

小樽商科大学
オープンキャンパス2024
OUC CLIMBER



発行日 2024年7月1日
企画・発行 生協学生委員会

目次

ようこそ商大へ.....	2
商大の1年間.....	3
商大の魅力.....	4
各学科の紹介.....	5
共通科目とは？.....	7
商大の英語.....	8
商大の第二外国語.....	9
商大生の日.....	11
教職課程について.....	14
留学について.....	16
夜間主コースとは？.....	17
グローバルコースとは？.....	19
一人暮らしについて.....	20
商大生のバイト.....	21
商大生がよく取る資格！.....	22
商大のサークル紹介.....	23
商大生協って？.....	24
合格への道.....	25
相談会 Q&A.....	33
学生委員からのメッセージ.....	34

ようこそ商大へ

こんにちは！OUC クライマー2024 をご覧いただき、ありがとうございます。

この冊子は「商大についての様々な情報を高校生の皆様にわかりやすく紹介したい」という思いから作成したものです。勉強や進学について不安を抱えている方が多いと思います。この冊子を読むことで、そういった不安を少しでも解消していただければ幸いです。

何かわからないことがあれば、裏表紙に私たち生協学生委員会の公式 SNS アカウントの QR コードが記載されていますので、もし質問等がありましたらお気軽にそちらからお問い合わせください！また、不安なことがあったとき、是非この冊子を何度も読み返して頂けたら幸いです！

そもそも商大とは??

小樽商科大学(以下、商大)は、数ある国公立大学の中で唯一の商科系単科大学です。1学部4学科で構成されており、学部は商学部のみ、学科は経済学科、商学科、企業法学科、社会情報学科です。学科に所属するのは2年次からです。入学してから学科を選べるのは大きなメリットですね。ちなみに学科は、細かいルールはありますが、簡単に言うと、1年時の成績が良い人から決まります。そのため、1年時の成績がとても重要です！

各学科の詳しい説明は、7ページの「各学科の紹介」に記載しています！

また、商大は1学年約550名で4学年合わせても2200人程度と、大学の中では小規模ですが、国公立大学の経済・商学系学部としては、実は最大です。また、必修となっている第二外国語（英語以外の言語）も豊富です。

小さな大学だからこそ、挑戦する学生にチャンスが巡ってきやすく、留学支援制度も充実しています。留学によって、他国の文化などを自分の目で確かめることが出来るので、興味がある方は在学中にぜひチャレンジしてみてください。留学制度の詳しい説明は18ページの「留学について」に記載しています！



商大の1年間

ここでは、商大生がどんな1年間を過ごすのかを紹介します！

12・2・3月

：入学準備説明会

入学前に準備することや
商大生の先輩からの
アドバイスが聞けます！

4月：入学式

ドキドキワクワク。
商大君と記念撮影が
できるかも！



6月：中間試験

入学後最初の定期試験
です。頑張ろう！



6月

：緑丘祭、緑宵祭

昼間学生も夜間主学生も
思いっきり楽しもう！

8・9月：夏休み

バイトや留学をする人が
多いです！自動車学校に
通う人も…！



7月：期末試験

学校祭の余韻から抜け出し
て勉強に集中しよう！

11月：中間試験

希望の学科に入るには
成績が大事です！
しっかり勉強しよう！



9月：後期授業

早めに休みボケを克服しよう。
坂に負けずに頑張ろう！

12月：冬休み

夏休みとは違って短め。
有意義に過ごそう！

2月：期末試験

寒さにも雪にも負けず
に頑張ろう。



3月：卒業式

ハンカチを忘れずに。
成績通知があります！



商大の魅力

商大の魅力は学びに関することだけではありません！

★就職に強い！

- 内定就職率の高さ

2023年度の就職内定率が98.1%(大学HPより)でした！

- 就職先の業種が豊富

金融業や公務員への就職が多いことはもちろん、商大には社会情報学科という情報系の学科もあるので、情報通信業への就職割合も高くなっています。

- 就職支援の充実

就職活動に備えるための、就職ガイダンス(説明)や面接・マナー講座なども数多く実施！インターンシップなどで一足先に社会勉強することもできます！

そんな学び以外の魅力について、特に2つに注目して紹介していきます！

★緑丘祭！

- 緑丘祭とは

小樽商科大学の学校祭のこと！毎年6月、年に一度開催されています。毎年大盛り上がりのとっても楽しい学校祭です！！

- さまざまなイベント

音楽系のサークルによる発表や文化系のサークルによる展示、サークル・部活・ゼミによる出店など、楽しいイベントが盛りだくさんです。

また、芸能人イベントも開催！毎年豪華芸能人の方々が出演されています！今年度はなんと芸人の「EXIT」さん、「わっかない村井」さん、「コロネケン」さんによるお笑いライブでした！

いかかでしょうか？商大はこのほかにもたくさん魅力のある大学です！

各学科の紹介①

商大では2年生への進級時に、4つの学科のどれかに所属します。

ここでは各学科の特徴を紹介します！

経済学科

限られている資源をどのように活用すれば、より良い結果が得られるのか？経済学は、世の中の現象を理論と数値の二側面から分析し、どのようにすればみんなの生活がより豊かになるかを考える学問です。

経済学科ではそれらの問いに答えを出すツールの使いかたを学び、使用することで経済的な現象を分析します。数学ができるとちょっと有利かも！

【オススメ科目】

〈ミクロ経済学〉

価格理論とゲーム理論で経済活動を分析します！

消費者や企業の行動が社会にどのような影響を与えるか考えます。

〈統計学〉

日常にあふれるデータを分析し、問題の答えや事実を導きます。

確率の考え方も利用します！

商学科

企業活動の全般を扱う学問で、財やサービスの流通過程、企業の経営について学びます。簿記や組織運営に役立つ理論を学ぶことができます！

商学科では講義を「商学」「経営学」「会計学」の三種に分類しており、自分の興味にしたがって履修できます。商大で人気の学科です！

【オススメ科目】

〈マーケティング戦略〉

マーケティングの基本的な考え方や理論を学びます！

グループワークで実際の企業の事例分析もする、実践的な授業です。

〈簿記原理〉

企業の取引、売買の記録を行う方法について学びます。

会計学の基礎となり、日本商工会議所簿記検定試験3級の内容に相当する知識を得ることができます！

企業法学科

商法、労働法、国際法など、企業活動にかかわる法律の他にも、憲法、民法、刑法など、様々な法律を学ぶことができます。

ビジネスパーソンとして法律を理解している重要性は高まってきており、企業法学科は実践的な法律の扱い方を学べる場となっています！

【オススメ科目】

〈商法〉

会社法についての基本的な内容を学びます。そもそも会社とは？株式はどうやって取引するの？等具体的な事例を交えた解説を聴けます！

〈民法〉

日常で起こり得る問題の判例を取り扱います。生活する上で知っておいてよかったという内容ばかりです！

社会情報学科

日常の活動を効率的に運営するべく、組織の円滑な運営や情報技術を学ぶ学科です。プログラミングを学ぶ講義や情報処理を行う講義など、幅広い種類の講義が特徴的です。IT や経営システムに興味のある人にはオススメです！

【オススメ科目】

〈ソフトウェア科学〉

アルゴリズムの考え方とプログラミング技法を事例によって学びます。コンピューターについても知見を深められます！

〈組織情報論〉

社会・組織における知識や情報の流通・創造について学際的に！グループワークを通してコラボレーションの理論を学びます。

各学科の紹介②

気になる学科や講義はありましたか？

1 年次の冬に学科所属についてのオリエンテーションが行われ、学科希望アンケートを提出し、2 年次の 4 月に所属先が決定します。学科毎に定員が決まっており、1 年時の成績と希望によって振り分けられることになります。第 1 希望の学科に行けるよう、普段の講義や定期試験には全力で取り組みましょう！

共通科目とは？

1 年生では共通科目と呼ばれる科目群の中から特に基礎科目の講義を多く履修します。ここではその一部をご紹介します！

社会学 I・II

I ではジェンダー論等の我々の生活になじみ深いものを、II では資本主義等により理論的な内容を学びます。現在の社会問題について考えるきっかけになる授業です！

心理学 I・II

心理学の基本的な事項を学んでいきます。錯覚や感情、学習のメカニズムなど、興味深い内容が多いです。授業中に簡単な実験も行うので楽しみながら学べます！

数学 I・II

I で微分、II で積分を学習します。経済学等ではよく利用されている分野の数学です。授業では復習から始まるので、苦手意識があっても大丈夫です！

基礎ゼミナール

先生 1 人につき 18 人程度の少人数で授業を行います。先生によって授業内容が大きく異なるので、自分の興味のある分野を選択できます。大学生活に慣れる意味でも履修をおすすめします！

商大には他にもたくさんの共通科目があります！例えば、【歴史学 I・II】【物理学 I・II】【文化論】【総合科目 I・II・III】など…。

詳しく知りたい人は [大学 HP のシラバス](#) から見るすることができます。ぜひ確認

してみてくださいね！

商大の英語

商大の教育の特徴として、語学があります！
特に商大の英語は充実しています。
ここでは、多くの1年次が履修する講義を紹介します！

英語 I A

Reading が中心で、読解力を向上させる授業です。教科書などを使って、様々な文章を読みます。先生によっては映像を使うこともあるそうです！



英語 I B

Speaking が中心で、英語を使ったディスカッションやグループワークをします。英語でコミュニケーションをとる力が身につきます！



英語 I C

Reading か Speaking のどちらかの授業に割り当てられます！自分の弱点を克服することができます。



英語 I D

パソコンを使って TOEIC 対策をする授業です！期末試験として受ける TOEIC の点数などで成績が決まります！



ちなみに、これらの英語のクラスはレベル別に分かれていて、入学してすぐに受けるプレースメントテストの結果によって割り振られるので、自分に合った授業を受けることができます。

商大の第二外国語①

「北の外国語学校」と呼ばれる商大では、第二外国語(通称二外)が必修です。第一外国語を英語とした場合、昼間コースではスペイン語、ロシア語、韓国語、ドイツ語、フランス語、中国語の6か国語から、夜間主コースではドイツ語、フランス語、中国語の3か国語から第二外国語を選択できます。複数の言語を習得することで、将来の活躍の場をさらに広げることができます！

スペイン語

- 話者人口が全世界 4 位
- 英語に近い単語も多い
- 単語に性別がある
- 発音は習得しやすい



ロシア語

- 日本では話せる人が少ないので重宝される
- 単語の語尾変化が多い
- 単語に性別がある
- 発音にはくせがある



韓国語

- 文字の成り立ちは単純で案外覚えやすい
- 韓国の文化の理解に役立つ
- 文法は日本語と似ている
- 発音は韓国語特有のものもある



☆辞書について

商大では大学生用の電子辞書を持っている人も多い。
坂が急なので、紙の辞書を持ち運ぶのは大変という声も。

に

商大の第二外国語②


ドイツ語

- EU圏で母語話者の人口1位
- ドイツ語由来の身近な日本語も多い
- 動詞や冠詞の活用が多い
- 発音は比較的簡単




フランス語

- カナダやアフリカの国でも広く話されている
- 歴史があり、学ぶほど興味が出てくる
- 単語に性別がある
- 発音には慣れが必要



中国語

- 北海道の観光業で役に立つ
- 漢字が使われているので親しみやすい
- 文法は英語と日本語の間のようなイメージ
- 発音の種類が多い



【それぞれの外国語で「こんにちは」】

Guten Tag (ドイツ語)

你好 (中国語)

Здравствуйте (ロシア語)

Bonjour (フランス語)

Buenas tardes (スペイン語)

안녕하세요 (韓国語)

商大生の一日①

大学生活を楽しみにしている皆さんに、商大生の一日をご紹介します！
「大学生ってどんな風に過ごしているの？」とか、「バイトやサークルはいつやっているの？」などの疑問を解決して、大学生活のイメージを少しでも
持ってもらえたらうれしいです！

昼間コース1年次の前期の時間割（札幌住みの場合）

	月	火	水	木	金
1講 8:50~10:20		ドイツ語		ドイツ語	
2講 10:30~12:00	英語ⅠB	健康 スポーツ	日本文学Ⅰ	法学	総合科目Ⅰ
3講 12:50~14:20	基礎 ゼミナール	基礎数学		化学Ⅰ	政治学Ⅰ
4講 14:30~16:00	物理学Ⅰ	空きコマ			社会情報 入門Ⅰ
5講 16:10~17:40		英語ⅠA			
6講 17:45~19:15					
オンデマンド 時間割指定なし	経済学入門Ⅰ				

授業がない時間を「空きコマ」といいます。上記の例だと火曜4講です。

Q 遠隔授業について

授業の効率化を図るため、オンラインで行われている授業もあります。

2024年前期の段階では、一部の授業(例えば生徒が多く集まる授業など)がオンラインやオンデマンドで開講していました！

上記の例だと



オンライン型

- ・ZOOMなどを用いたリアルタイムの授業です！
- ・言語系の授業に多く、少人数でブレイクアウトルームなどを使って会話練習やディスカッションなどを行っています！



オンデマンド型

- ・manabaというサイトに動画や資料が上がり、自分の好きな時間に受けることができます！
- ・私は時間割通りに受講しています！

上記の例だと

「授業」 「授業」

商大生の一日②

夜間主コース1年次の前期の時間割 (小樽住みの場合)

	月	火	水	木	金
1 講 8:50~10:20					
2 講 10:30~12:00					
3 講 12:50~14:20					マーケティング 入門
4 講 14:30~16:00					
5 講 16:10~17:40	物理学 I				
6 講 17:45~19:15	数学 I	中国語	基礎ゼミ	日本文学 I	英語 I C
7 講 19:25~20:55	英語 I A	心理学 I		中国語	
オンデマンド 時間割指定なし	法学、経済学入門				

Q. 学校以外は何する？

大学生は自分で授業を決めるので、一日お休みの日(全休)を作ることや、一日に授業を一つだけにすることができたりします！空いた時間を有効活用して、自分がやりたかったことに挑戦してみるのもいいですね(o^-^o)



資格の勉強をする

大学の授業以外にも、簿記やFP、TOEIC や英検、漢検、世界史検定など就職に有利な資格から自分の興味を生かせる検定などを空いた時間に勉強するのも良いですね！中には単位認定できるものもあります！

バイトをする

休みの日や授業終わりに、バイトをしている人も多いです！商大生のバイト事情について詳しく知りたい人は、P23の「商大生のバイト」をチェックしよう！

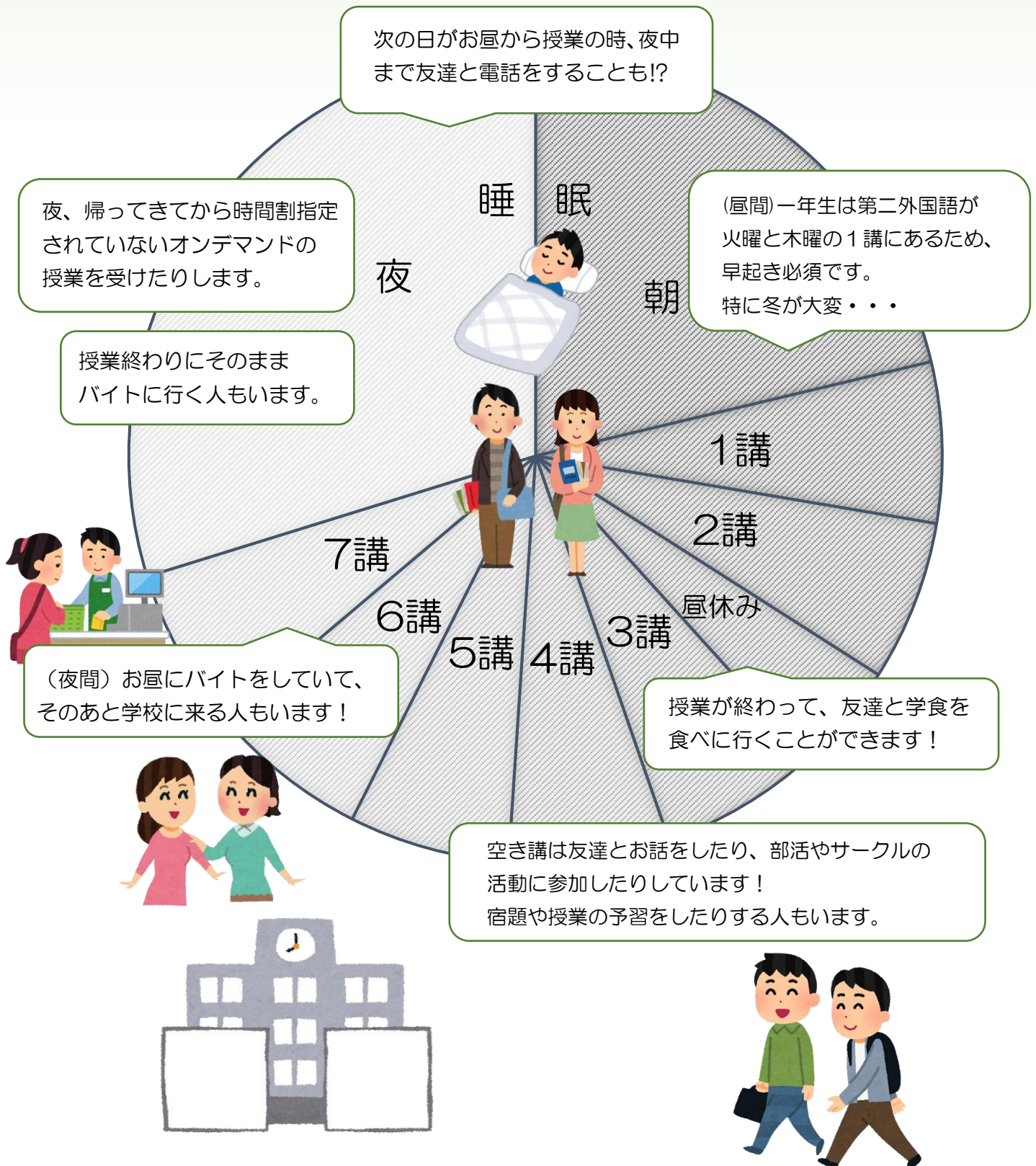
部活やサークルをする

サークルや部活に入っている人は、空いている時間などに練習を行うときがあります！また、部活がない日でも部活の友達とご飯食べに行ったりします！



商大生的一天③

商大生的一天をざっくりチャートであらわすと・・・？



教職課程について①

○教職課程とは？

学校の先生になるために必要な資格（＝教員免許）を取得するために必要な講義を履修していく道のことを「教職課程」と呼びます！教員を目指す人全員が1年次の頃から教職課程を履修しているわけではありませんが、卒業するために必要な単位数（124単位）に加え、教員になるために必要な単位（40～60単位ほど）を履修する必要があるため、多くの方は1年次のうちから計画的に履修を進めています。

ちなみに、商大では教職課程を履修することを「教職を取る」、教職を取っている人のことを「教職の人」と言うことが多いです。教職を取る人は、毎年4月に開催される「教職ガイダンス」という説明会に必ず参加しましょう！

卒業に必要な単位
(卒業所要単位)
124単位



教職に必要な単位
(卒業所要単位に含めるものもあります)
40～60単位

○教職課程を取るのに所属は関係あるの？

所属は関係ありません！昼間コース、夜間主コース、学科の所属に関係なく教職を取ることができます。特に「教職コース」というような区分はなく、教職を取りたい各個人が自由に必要な単位を取っていくことで教職課程を進めていきます。

1年次

教育心理、体育など、1年次のうちから履修できる基礎科目を学びます。

2年次

教職関係の履修できる教科が増えます。学科科目との両立を頑張ります！

3年次

3年次までに教員免許取得に必要な単位を半分以上取ります。

4年次

3年次までに学んだことを活かして2～3週間の教育実習を実施します！

○商大で取得できる教員免許の種類は？

商大では、**中学英語・高校英語・中学社会・高校公民・高校商業・高校情報**の教員免許の取得を目指すことができます！教職を取っている人の中には複数の教科の免許取得を目指している人もいます。

教職課程について②

○どれくらいの人が教職を取っているの？

1～4 年次、更には卒業後に教員を目指してまた商大に戻ってきた卒業生（一科目等履修生）まで、幅広い年齢層の学生が教職を取っています。

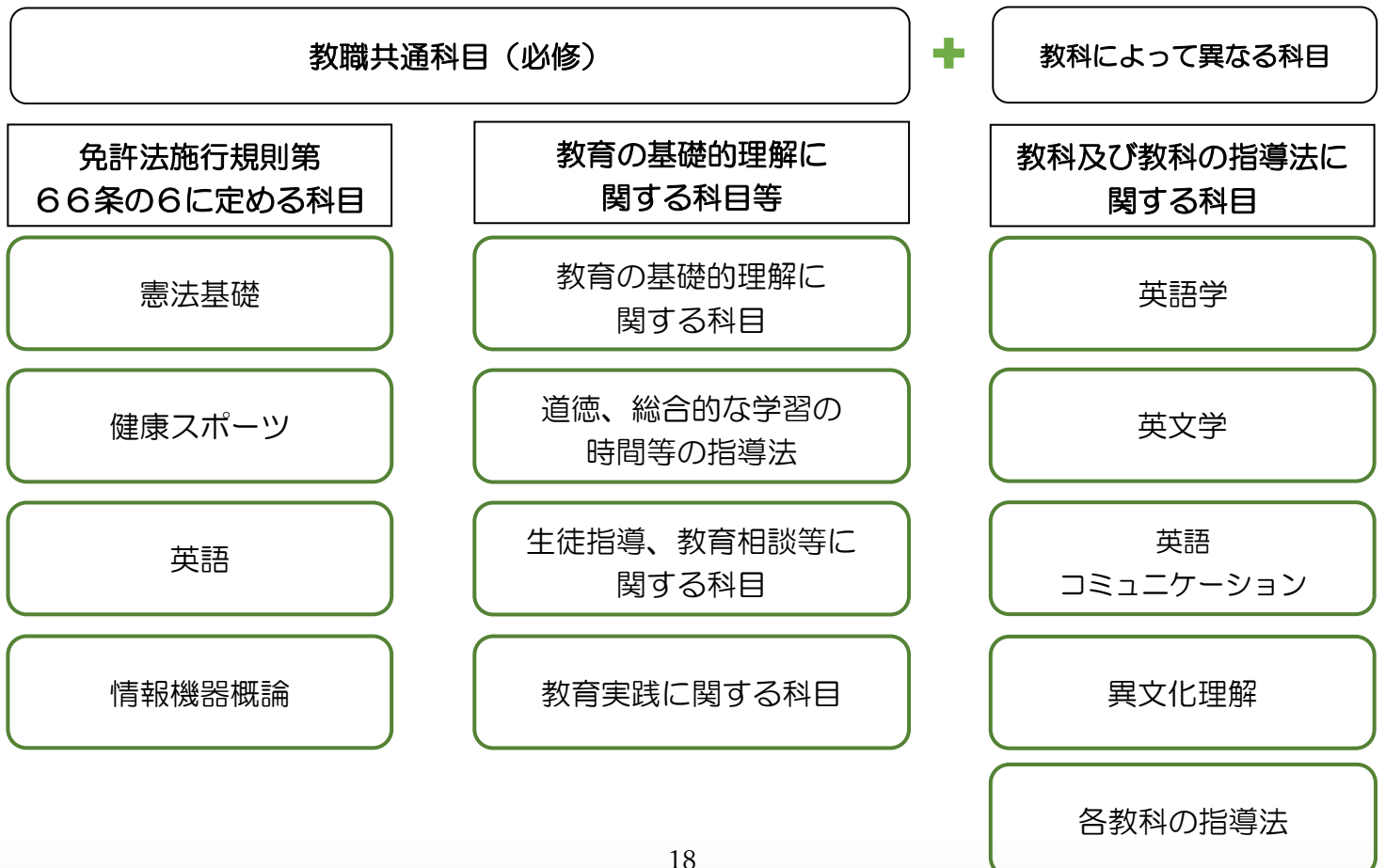
近年は在籍学生の3～4%、毎年十数人ほどの学生が教職課程を取っているとされています。実際に卒業後教員になる人は年度で変動がありますが、年間10名程度の学生が教員免許を取得しています。

○教職の講義にはどんなものがあるの？

各科目に関する専門的な内容を学ぶ講義や、生徒とどう接し、どのように教え伝えていくかを考える教育心理などの、教員になるために必要な「教育」について深く学ぶ講義があります。また、教職を取る人の必修科目として憲法や体育の講義などもあります。

これらの講義は、教職を取っていない人でも受講することができますが、受講生のほとんどが教職の人です。少人数で同じ講義を複数受講するので教職の人同士は顔見知りになり、仲良くなれる傾向があります！4年次の教育実習は自分の母校に実習へ行くことが多く、現場の教育を経験します。

教職課程に必要な講義例（英語教職の場合）



留学について

ここでは商大の海外留学の制度について説明していきます！

商大の留学制度

<短期留学>

語学研修、海外研修プログラム

- 約1週間～1か月間
- 外国を視察したり、提携大学の語学学校や予科に通ったりするプログラム。
- 語学研修では、帰国後に所定の語学試験を受験し、一定以上の成績を収めると外国語科目の単位を取得できます！
- 海外研修プログラムは、商大の授業と短期留学を組み合わせた「科目」で、修了すると単位が取得できます。
- 海外経験を積みたいけど、いきなり長期留学をするのは不安な人にオススメ！

<長期留学>

交換留学

- 約半年間または約1年間
- 学生交換協定を結んでいる大学に派遣されるプログラム。
- 派遣先の大学で履修した科目を、一部卒業所要単位に含めることができるので、4年での卒業もできます！
- 芸術などの商大にはない分野を学ぶこともできます！！

詳しくは大学HPの資料をチェック！！

<https://www.otaru-uc.ac.jp/international/>



大学生協の留学

1週間の新入生文化体験ツアーや、大学生でしか体験できない海外体験ツアー、夏休み・春休みの短期語学研修から本格的な

長期留学まで組合員の学びと成長をサポートします！
留学相談会、出発前オリエンテーションも行っています。
大学生協の留学でも単位を取得できる留学もあります。
詳しくは右のQRコードからチェック！



夜間主コースと は？①

夜間主コースとは、主に夜の時間帯に講義を受けるコースのことです。
基本的な授業は6講目(17:45~19:15)と7講目(19:25~20:55)
に行われていますが、昼間の講義も取ることができます！そんな夜間主コース
の魅力や入試方法についてみていきましょう！

【入試方法】

まずは入試方法です。夜間主コースには一般選抜、学校推薦型選抜、社会人入試の3つの方法があります！

〈一般選抜〉

一次試験：共通テスト
(国・外・数①②または数①情報)
二次試験：英語

〈学校推薦型選抜・社会人入試〉

小論文・面接試験・書類審査
学力試験なし



【夜間主コースの魅力】☆☆☆

1. 入学金・授業料が安い！

なんと夜間主コースは入学金や授業料が昼間コースの半額です！昼間の講義を受けることができ、夜間主コースの科目も昼間とほとんど講義内容が変わらないのに、これはとってもお得ですね。

その分のお金で自分のやりたいことに取り組むこともできます！

2. 昼間のサークルにも入れることができる！

夜間主の人しか入れない夜のサークルはもちろん、昼間のサークルに入ることもできます！多くの夜間主の学生がいろいろなサークルに入って楽しんでますよ！

もちろん、兼サー(サークルを2つ以上掛け持ちする事)もOK

3. 少人数制！

夜間主コースは1学年が50人程と、少人数なのでとってもアットホーム!なので、友達ができやすいのが特徴です!また、夜間の人気の科目はほぼみんな取るので、とても安心感があります。

さらに社会人の方もいるので、いろんな世代の方とお話ができますよ!

もっともっと夜間主コースについて知りたくなってきましたか??
そんなあなたは次のページに進んでみましょう!

夜間主コースとは？②

ここでは、Q&A形式でさらに夜間主コースについてご紹介します！

Q：夜間主コースは、昼間の講義は取れますか？

A：取れます！4年間で60単位まで昼間の単位を取ることができます！
ただし、夜間主コースと昼間コースで同じ授業が開講されていた場合、夜間主コースの授業を取らなくてはなりません。

Q：卒業証書に「夜間主卒」って書かれますか？

A：書かれません！夜間主の学生も昼間コースの学生と同じ扱いになります。

Q：昼間の方は2年次から学科に入るそうですが、夜間主はどうなるんですか？

A：夜間主の学生も同じく2年生から学科に所属しますが、夜間主コースは総合コース制なので、所属学科に関係なくとりたい科目を自由にとれます。

Q：夜間の第二外国語科目について知りたいです！



A：ドイツ語・フランス語・中国語の3つから選べます。また、昼間は2年次まで第二外国語が必修ですが、夜間主は1年次のみ必修です。さらに学びたい人は2年次に昼の第二外国語科目を履修することができます。

Q：教職科目は夜間でも履修できますか？

A：できます！教職科目は昼に多く、朝から夜まで学校にいる形になるので最初は大変かもしれませんが、慣れれば大丈夫！教職の友達も増えて一緒に頑張れます！

Q：夜間主の学生って昼間何をしていますか？

A：一番多いのはアルバイト！ほかに、サークル活動をしたり、昼の講義を受けたりと過ごし方は様々です！みなさんもお気に入りの過ごし方を見つけてみてください！

疑問は解消できましたか？夜間主コースはとっても楽しいですよ！

ちょっとでも気になった方はぜひ選択肢の一つとして検討してみてください！

グローバルコースとは？

グローバルコースは昼間コースの一つですが、1 学年 20 名だけの特別なコースです。

そもそも「グローバル」とは、グローバルとローカルを組み合わせた造語で、地球規模の視野を持ちながら地域の視点で問題を捉え、解決していく人材を育てるために新設されました。入試方法やカリキュラムが一般的な昼間コースと大きく異なるため、ここでしっかりとチェックしていきましょう！！

【入試方法】

区分	一般枠	理系枠
定員	15 名	5 名
出願要件	大学が指定する民間の資格、検定試験を受験し一定以上のスコアを取得	・大学が指定する民間の資格、検定試験受験 ・数学Ⅲの履修
共通テスト	課さない	
個別学力検査	第一次選抜／書類選考（民間の英語試験のスコア、調査書、学修計画書、志望理由書） 第二次選抜／英語によるグループディスカッション、英語を主体とした個別の口頭試験	

【特徴】

- ・国際交流科目という授業が英語で行われ、留学生と受講する講義が必修となる
- ・2年次から所属する学科は、経済学科と商学科の2つ
- ・ゼミナールはグローバルコース専用のものに所属する
- ・「ギャップイヤープログラム」を実施している



ギャップイヤープログラムとは・・・

大学入学までを1年間猶予し、その期間国内外の大学へ派遣されるプログラム
大学が授業料や生活費の一部を負担してくれる



一人暮らしについて


大学生になったら一人暮らしをしよう！と考えている人も少なくないと思います。早速3パターンの一人暮らしの商大生の暮らしを見てみましょう！

学生寮



メリット	デメリット
<ul style="list-style-type: none"> • 大学から徒歩5分圏内 • 入学前から先輩や同級生と関われる • 家賃光熱費がとても安い • 管理人さんが24時間いてくれるため安心安全 	<ul style="list-style-type: none"> • シャワー、トイレ、キッチン、洗濯機が共同 • 友達を部屋に呼べない • コンビニやスーパーが遠い • 寮内禁酒禁煙

下宿



メリット	デメリット
<ul style="list-style-type: none"> • ご飯を作ってもらえる • 一人暮らしの練習になる • 下宿内の友達ができる • 管理人さんが24時間いてくれるため安心安全 	<ul style="list-style-type: none"> • お風呂、トイレ、洗濯機が共同 • 駐車場は追加料金 • 選べる物件数が少ない

アパート



メリット	デメリット
<ul style="list-style-type: none"> • 駅近や大学のそばなど好きなところに住める • 友達を呼べる • 部屋のレイアウトを自由に決められる 	<ul style="list-style-type: none"> • 家事が負担になる • 風邪をひいたら大変 • 寮や下宿に比べると家賃光熱費が高くなる

一人暮らしを考えている方は、それぞれきちんと下調べをして、自分に合った

大学生協の学生総合共済に加入すると、24時間365日無料で健康やくらしの健康相談ができる学生生活無料健康相談テレホンが使えます。




住まいを見つけましょう！

商大生のバイト

このページでは商大生のアルバイト事情について紹介していきます！

商大生はどのようなアルバイトをしている人が多いのでしょうか？

【商大生に多いアルバイトの仕事内容】

<p>レジ打ち</p> 	<p>スーパーの食品売り場や百元ショップなどが多い。一度操作を覚えてしまえば楽！また、年上のパートの方が多く職場の雰囲気もアットホームなところが多いため、初めてのバイトにおすすめ。テスト休みなども事前に伝えれば多めにもらえることが多い。</p>
<p>飲食店のホール</p> 	<p>レストランや居酒屋などで接客を担当。食事の配膳やオーダーの聞き取り、会計などやることは多種多様。同年代の学生が多く友人を作りやすい。深夜帯（夜 22 時以降）も営業している店であればより高い収入を得ることが出来る。店によって勝手が違うので実際に働いている人の意見を聞くことが重要。</p>
<p>塾講師、家庭教師</p> 	<p>上の2つのアルバイトに比べると時給は高め。充実した研修や詳細なマニュアルがあることが多いので指導に自信がなくても安心。集団・個別など形態は塾によって異なる。希望通りに休みをとれるかどうかも指導形態によるので、あらかじめ確認しておくが良い。</p>

【アルバイトを始めるタイミング】

<p>合格決定～入学前</p> <p>わりと少数派。早めにアルバイトを始めてお金を稼ぎたい人におすすめ。この時期は求人を出しているところも多いので、自分に合ったアルバイト先を見つけれられるかも！</p>	<p>入学後～夏休み</p> <p>大学生活に慣れてから始めたい！という人におすすめ。取る講義が確定してから始めると、アルバイト先にシフト希望を出しやすいのがメリット。</p>	<p>夏休み以降</p> <p>夏休みまでに自動車免許等の資格取得をしておきたい人におすすめ。周りにアルバイトを始めている人も多いので、情報収集がしやすい。</p>
---	--	--

どうでしたか？大学生活の醍醐味の一つであるアルバイトは、社会に出る前に社会人生活の予行練習ができる良い機会です！また、大学の勉強、サークル等と両立することで、マルチタスクをこなす練習にもなります！

特に事情が無ければ、どこかでアルバイトを始めることをおすすめします！

商大生がよく取る資格！

資格は就職活動において、アピールポイントになります。
また、自分自身のスキルアップにもつながります。
時間を有効活用して資格取得を目指してはどうでしょうか？



TOEIC

スコアによっては、申請することで
英語の単位が認められます。
就活にも役立ちます。



TOEFL

留学時に語学力を証明するものとして
要求されることが多いです。
スコアによっては、申請することで
英語の単位が認められます。



日商簿記

簿記は企業活動を帳簿に記録し、
報告する一連の手続きのことです。
2級以上で、「簿記原理」「応用簿記」
の単位を申請できます。原価計算論
などの会計科目は簿記を知っていると
学習しやすいです。



ITパスポート

IT や経営などの総合的知識を問う
試験です。CBT 方式という
コンピューターを利用した試験
方式です。
「情報処理基礎」の単位を申請でき
ます。



自動車免許

長期休暇を利用して免許を取得する
人が多いです。商大生協で自動車
学校の申し込みをすると割引が適用
されお得です。

MOS (Microsoft Office Specialist)

Excel や Word などの利用スキルを
証明できる資格です。
世界で通じる国際資格であり、就活
でアピールポイントになります。

商大のサークル紹介

大学生活で気になることといえば、サークル活動！
ここでは個性豊かな商大のサークルを紹介します。

【体育系サークル】全 33 団体

硬式野球部	準硬式野球部	男子ラクロス部
ラグビー部	サッカー部	陸上競技部
男子ハンドボール部	男子バスケットボール部	卓球部
男子バレーボール部	混合バレー部	昼間バドミントン部
硬式庭球部	軟式庭球部	トランポリン競技部
体育会ヨット部	漕艇部	水泳部
柔道部	空手部	合気道部
剣道部	弓道部	応援團
基礎スキー部	ゴルフ部	ワンダーフォーゲル部
Liberal(サッカー・フットサル)	clutch(バスケットボール)	クイック(バレー)
バドミントンサークル CROT	筋トレサークル	相撲研究会

【文化系サークル】全 27 団体

軽音部 ECHOES	フォークソング部	ジャズ研究会
室内管弦楽団	プレクトラムアンサンブル	吹奏楽サークル OUC BRASS
アカペラサークル AIRS	合唱サークル グリー&カンタール	写真部
小樽商科大学“翔楽舞”	AXCEL(ストリートダンス)	国際交流サークル Apricot
小樽笑店	茶道部	将棋部
創作活動部	En passant(アンパッサン)	CASK(ダーツ)
ボードゲームサークルあなけん	小樽商科大学ポケモンサークル	小樽商科大学ポーカーサークル AA
株式投資サークル STOCK	簿記・会計サークル『acc.』	ALOHA サークル
小樽サントラン実行委員会	地域活性化サークル O-ASOBI	小樽商科大学同窓会組織 緑丘会 学生広報部 緑輝星

【学生団体・その他】全 8 団体

昼間部学生自治会事務局	夜間主自治会(緑宵祭実行委員会)	ゼミナール協議会
生協学生委員会	緑丘祭実行委員会	音楽文化団体連合会
体育常任委員会	商大くんが行く!ブログ学生スタッフ	

商大には楽しそうなサークルがこんなにもあります！ワクワクしますね！
もちろん兼サー(サークルを2つ以上掛け持ちする事)もOK！
興味のあるサークルに参加して、大学生活を充実させましょう！

商大生協って？



商大生協は、あなたの大学生活を4年間サポートします！
ここでは実際の活動を紹介します。

あなたの大学生活
に寄り添います！

購買

食べ物や文房具、日用品などを
買うことができます。季節ごとに
いろいろなイベントもあります。
自動車学校の申し込みも生協価
格です！

食堂

温かくておいしい、栄養
バランスのとれたご飯が食べる
ことができます。期間限定の
メニューもあり、飽きることは
ありません！

旅行

LINE やメールで留学や
航空券、国内・海外のパック旅行
などが申し込めます。

書籍

年に2回教科書販売をします。
ポイント還元は生協だけ！検定
の参考書や TOEIC の対策本、
就活の本などもあります。

学びと成長

みなさんのキャリアアップの
支援を行っています。TOEIC
などの検定、公務員講座・資格
講座が生協価格で申し込み
できます。

共済

「もしも」にそなえる、学生
総合共済への加入・給付申請な
どができます。コープ共済セン
ターに気軽に問い合わせでき
ます！

入学が決まったら、入学準備説明会に参加しよう！

大学の合格通知と一緒に、入学準備説明会の案内が郵送されます。入学前に準備すべきことや大学生活について、先輩が教えてくれます。先輩に直接、質問することができるので、不安が解消されます！商大生が選んだパソコンも提案します。入学準備説明会に参加して、商大生に合ったパソコンを購入しましょう！ぜひ、保護者の方と参加してください！

合格への道①

受験生応援のため、小樽商科大学に合格した先輩の合格体験記を紹介します。

入試方法

一般前期昼間コース	共通テスト 900 点満点、2 次試験 500 点満点。
一般前期夜間主コース	共通テスト 600 点満点（外国語、数学①②または数学①情報、国語）、2 次試験 200 点満点（英語のみ）
一般後期昼間コース	共通テスト 900 点満点、調査書および志願者本人が記載する資料が必要。
昼間コース推薦	学習成績の状況 4.0 以上または 3.8 以上 4.0 未滿かつ国語・数学・外国語のいずれかの学習成績の状況が 4.3 以上であることが条件。共通テストの英語、数学、国語のうち 1 教科（複数受験の場合は最も得点が高いもの）を採用。その他に高校からの調査書、推薦書、自己推薦書が必要。2 次試験はありません。
夜間主コース推薦	学習成績の状況 4.0 以上または 3.8 以上 4.0 未滿かつ国語・数学・外国語のいずれかの学習成績の状況が 4.3 以上であることが条件。小論文、面接試験がある。高校からの調査書、推薦書、自己推薦書が必要。
グローバル総合入試	英語によるグループディスカッションと個別の口頭試問がある。資格や検定試験の成績も活用される。共通テストの成績は見られません。

また、一般前期昼間コースの試験には、数学重視枠と英語重視枠などの

制度があります。詳しくは大学のホームページやパンフレットで！

合格への道②

(一般前期) M・Oさん

4月～夏休み前

各科目、次のように勉強していました。

〈数学〉

- ・問題集の全例題を最低5周
- ・何回やっても間違えるところは練習問題も解く

〈英語〉

- ・単語帳を毎日隙間時間に読む(1日〇個覚えようと決めていました)
- ・文法書についている練習問題を解く
- ・長文問題を1日1個は解き、その中で出てきたわからない単語は必ず調べる。音読もしておく(リスニング対策にもなります！)
- ・問題を解く中でわからなかった単語で、自分用の単語帳を作る
- ・共通テスト形式の問題を解く(慣れが大切です！)
- ・自由英作文中心に英作文問題集に取り組む

〈国語〉

- ・古文単語帳を毎日見て覚える(1日〇個覚えようと決めていました)
- ・漢文の句形、古文の文法問題集に取り組んでおく
- ・共通テスト形式の問題を解く(慣れが大切です！)

〈理科・社会〉

- ・知識の確認をしておく
- ・模試、テストの復習をしっかりとる
(できなかった問題をノートにまとめておくのがおすすめです！)

夏休み

夏休みで基礎固めを終わらせることを目標にしていました。

◎とにかく数学と英語を中心に勉強しましょう！差がつきやすいです。

各科目、次のように勉強していました。

〈数学〉

- ・4月から取り組んでいた問題集を完璧にする
- ・2次試験で多めに出ている分野の対策問題集1冊を完璧にする

合格への道③

〈英語〉

- 少しレベルを上げた長文問題を 1 日 1 個は解く
 - 単語帳と自分用の単語帳は受験が終わるまで必須
- 4 月から夏休みまでにしていた勉強を続けていました。

〈国語〉

- 単語帳は毎日必須
 - 共通テスト形式の問題を解く
 - 余裕があれば、現代文と古文の記述対策（得点奪取におすすめです！）
- まずは夏休み中で句形、文法は完璧にしましょう！

〈理科・社会〉

- 基本の確認（夏休み明けには終わらせることを目標に取り組みました）
- 模試の復習は引き続き行う

9月～冬休み前

- ◎10 月は模試ラッシュなので自分の勉強ができる 9 月を大切に！
- ◎二次試験対策は 10 月か 11 月までがいいと思います。

～9 月から 11 月まで～

〈数学・英語〉

- 夏休みと同じことを続ける

〈国語〉

- 夏休みまでと同じことを続ける
- 記述対策の問題集に取り組む



～共通テスト対策～

- ◎11 月からは共通テスト対策に入った方がいいと思います。
- ◎全科目共通でしたこととしては、次の三つです。
 - 共通テスト形式の問題を解く（時間配分などに慣れることが大切です）
 - 解説をしっかりと読んで復習
 - 模試の復習

合格への道④

〈英語〉

- ・わからなかった単語はそのままにしない

〈国語〉

- ・わからなかった古文単語はすぐに調べる

〈社会・理科〉

- ・問題を解く中で知識が足りないと思ったら教科書や参考書に戻る
- ・科目ごとにノートを作成
(わからなかったところをまとめておくのがおすすめです！)

◎ノートを作っておくと本番前に見直せます！

共通テスト後

- ◎共通テスト対策から切り替えて赤本を使って問題形式をつかみました。
- ◎赤本を2~3周しておくとう信になります！

〈数学〉

- ・基本問題がわりと多く出るため、本番演習→問題集で復習を繰り返すのがおすすめです！

〈英語〉

- ・赤本を中心に勉強して、他の問題集に似たような問題形式があったら解いていました
- ・赤本や英作文問題集を使って、英作文対策を多めにしましょう！

〈国語〉

- ・漢文、古文単語などの知識問題の対策
- ・他の問題集でも長文対策をしておくとう安心です！

- ◎共通テストの点数がいいと二次試験も安心できるので、共通テスト対策はしっかりとしましょう！



合格への道⑤

(昼間コース推薦) Y・Yさん

4月～夏休み前

部活動があって家庭学習の時間がたくさんはつくれなかったので、
授業で内容をきちんとおさえることを意識していました！

夏休み

高校の夏期講習で国語・数学・英語の基礎を固めていました。
模試や過去問などで実践も始めました。

9月～冬休み前

部活動が終わったので、推薦準備に本格的に取り掛かりました。
自己推薦書を書きながら、国語での推薦のために過去問や問題演習を
していました。
推薦ダメだった時に備えて他の教科の勉強もしていました。

冬休み

自己推薦書も書き終わり、受験勉強だけをひたすらしていました。
暗記科目が苦手だったので、日本史・政経・理科基礎は動画を見て勉強して
いました。英語・数学は基礎を確認しながら演習、国語はほとんど過去問を
していました。

共通テスト後

推薦がダメだった時に備えて二次試験の対策をしていました。
赤本を解いて、先生からアドバイスをもらってやり直すのを繰り返しました。

自己推薦書

自己推薦書は次のことを意識して書きました。

- なぜ自分がこの大学に行きたいのか、その大学にしかない自分が感じた魅力を自分の言葉で書くこと
- 自分が高校生活から積んだ経験で、大学側が学生に求める能力やスキルを身につけられていることをアピールすること
- 大学に入学したらどんな将来を見据えて、どんな勉強をし、社会にどのような形で貢献したいか
- 自分がその大学で学ぶことで社会に得があるか

合格への道⑥

(夜間主コース推薦) H・Iさん

4月～夏休み前

小論文と面接の練習をスタートしました。

質より量で、書くこと話すことに慣らしていくことを意識していました。

夏休み

毎日学校に行って国語の先生に小論文の添削をしてもらって、面接練習も踏み込んだ質問に対応できるように対策していました。

9月～冬休み前

11月に本番なのでそれに向けてラストスパート！

小論文は時間を測りながら、面接はどんな質問がきてもいいように学校の先生と対策をしていました。

冬休み

受験が一段落したので、苦手な英語と数学を勉強していました。

共通テスト後

合格が決まって、商学科志望なので簿記の勉強も始めました。

小論文

次のような対策をしていました。

- ・新聞を毎日読む
 - ・過去問からどんな時事ネタが出やすいかを調べておく
- あとは、文字数には気を付けて、自分の意見をしっかり書きましょう！

面接

次のような対策をしていました。

- ・面接は志望理由に書いてあることから聞かれることが多いため、詳細に答えられるようにしておく

・小樽や大学のことについて入念に調べておく
あとは、「商大に入りたいんだ!」ということをしっかり
伝えましょう!



合格への道⑦

(グローバル総合入試) N・Sさん

毎日行っていたこと

新聞は欠かさず読み、社会問題に関心を持つようにしていました。第二次選抜の面接やグループディスカッションでは**時事ネタ**が取り扱われるため、国内外のニュースは毎日チェックしていました。そしてただニュースを見るだけでなく、それについて**自分の意見**を持ち、人に伝える練習をしていました。まずは日本語でしっかりと意見を組み立てられるようになってから、英語でそれを表現できるようにするといいいと思います。

志望理由書

商大で学べる事に絡めて書きました。着眼点でほかの人と差をつけたくて、自身の特別な経験を大学での学びにうまく結びつけました。また、商大でなければいけない理由をよく考えて書きました。

学修計画表

これは**英語**で作成します。①これまでの自分についての活動と自己評価②在学中にしたい経験や学習③大学卒業後の自分のありたい姿の3つについて書きました。**図**や**表**、**グラフ**等を用いると効果的だと思います。

グループディスカッション

本番では会話の流れで色々な話題を振られるので、事前資料の分野の知識や情報は幅広く持つべきです。

英語は会話の道具なので、つたない英語でもコミュニケーションをとることができればいいと思います。

個人面接

ここでは色々な戦い方ができます。面接官は志望理由書と学修計画書に基づいて質問をします。英語が得意でギャップイヤーに参加したかった私は、この面接で英語力を発揮しギャップイヤーへの熱量をアピールしました。また、英語

が苦手な友達は、拙い英語でもコミュニケーション能力があることをアピールしたらしいです。良い自己アピールの場にしましょう！

合格への道⑧

～受験生へのメッセージ～

その1：模試を有効活用しよう！

本番の過去問などを見てみると、模試でも似ている問題を扱っていることが多いです。受験した模試は、得点を確認するだけでなく、**間違った問題を解きなおしてみてください**！模試に限らず、どうしてもわからない問題はそのままにせず、先生などに聞くといいですよ！そして、**模試はペース配分の練習にもなります**。模試を受けるときは、時間配分にも気を使ってみてください！

また、**模試の結果に振り回され、一喜一憂しないようにしましょう**。偏差値や合格判定を気にするよりも、自分がやるべきことをしっかりこなせたのかを振り返ってみてください！また、**自分の苦手を発見し、今後の勉強計画に役立ててください**。本番でどれだけ点数が取れるのかが勝負です。**そのための教材として上手く模試を活用しましょう**！

その2：自分のスタイルを確立しよう！

必ずしもほかの人の勉強方法や問題の解き方、解く順番などが自分に合っているとは限りません。本番の試験までに、いろいろな勉強方法や問題の解き方、解く順番を試みましょう。そして、自分が本番で最高の結果を出せるような**オリジナルのスタイル**を確立して、試験に臨みましょう！

最後に・・・

受験にはつらいことが多いと思いますし、不安もたくさんあると思います。一生懸命勉強することも大切ですが、**適度にリフレッシュ**もしつつ頑張ってください！皆さんと、**商大で会える日を楽しみにしています**！
ご覧いただきありがとうございました！



相談会 Q & A

みなさんの不安を少しでも解消したいと思い、このページでは例年相談会で多く聞かれた質問に Q&A 形式で答えていきたいと思ひます！

Q. 学科はどのように決まるのですか？

A. 学科は1年時の成績順で決まります！

小樽商大には経済学科、商学科、企業法学科、社会情報学科の4つの学科があります！小樽商大の受験を考えている人は学科が2年次で決まるということを知っている人も多いと思ひます！何となくこの学科に行きたいと決めている人もいるのではないのでしょうか？

私も受験する前から商学科に行きたいと考えていましたが、商学科は一番人気という話を聞いていたので不安でした…。でも大丈夫です！入学後ちゃんと勉強すれば好きな学科に行くことができます！

Q. どんなゼミがありますか？

A. それぞれの学科に様々なゼミがあります！

それぞれ研究内容は違いますが、株式会社を実際に経営しているゼミなどもあります！また、他のページで英語の授業や留学について書いていますが、小樽商大は英語教育が盛んなので、英語など言語系のゼミもたくさんあります！他にも心理学や歴史学、数学などのゼミもあります！詳しくはこちら▷ (<https://nyushi.otaru-uc.ac.jp/unique/seminar/>)



以下の動画で他にもいろいろなことを紹介しているので見てみて下さい！


受験勉強に関することは ▶小樽商大受験生サイト内の受験のアドバイス動画
学生生活に関することは ▶小樽商大受験生サイト内のキャンパスライフ動画



最後までご覧いただき、
ありがとうございました！！



生協学生委員会公式 SNS & 商大生協 HP



X(旧 twitter)
@OUCOOP



Instagram
@ouc_coop



↑ 学生委員が有益な情報を随時発信しています！ぜひフォローして
大学生活で不安なこと、聞いてみたいこと、お気軽に DM ください！

HP

<https://www.hokkaido-univcoop.jp/otaru/>



↑ 資格検定の情報など、大学生活にかかわる情報を掲載しています！

私たち生協学生委員会 ORUKA クライマー班は、商大に興味を持っている
皆さんに少しでも役立つ情報を発信したいと思いこのクライマーを作成しました。
SNS を通じてリアルな商大生の生活をイメージしていただければ幸いです