

小樽商科大学 オープンキャンパス2022

SHODAI CLIMBER

商大ってどんなところ？

商大生はどんな生活しているの？

受験勉強って何したらいいの？



2022年7月1日

企画・発行

小樽商科大学学生協学生委員会

なませ：生協学生委員公式キャラクター

目次

ようこそ商大へ.....	3
商大の1年間.....	4
商大の魅力.....	5
各学科の紹介.....	6
一般教養とは？.....	8
商大の英語.....	9
商大生の二外.....	10
商大生の日.....	12
教職課程について.....	15
留学について.....	17
夜間主コースとは？.....	18
一人暮らしについて.....	20
商大生のバイト.....	21
商大生がよく取る資格！.....	22
商大のサークル紹介.....	23
商大生協って？.....	24
合格への道.....	25
相談会 Q&A.....	33
学性委員からのメッセージ.....	34

ようこそ商大へ

みなさんこんにちは！商大クライマー2022をご覧ください、ありがとうございます。

この冊子は「商大についての様々な情報を高校生の皆様にわかりやすく紹介したい」という思いから作成したものです。新型コロナウイルスの影響で、高校生の皆さんは学校が長期間休校してしまうなど、勉強や進学についてかなり不安を抱えている方が多いと思います。この冊子を読むことで、そういった不安を少しでも解消していただければ幸いです。

何かわからないことがあれば、裏表紙に私たち生協学生委員会の公式 SNS アカウントの QR コードが記載されていますので、もし質問などがあれば遠慮せずにこちらからお問い合わせください！また、不安なことがあったとき、是非この冊子を何度も読み返して頂けたらと思います。

そもそも商大とは??

小樽商科大学(以下、商大)は、数ある国公立大学の中で唯一の商科系単科大学です。1学部4学科で構成されており、学部は商学部のみ、学科は経済学科、商学科、企業法学科、社会情報学科です。学科に配属するのは2年生からです。入学してから学科を選べるのは大きなメリットですね。ちなみに、学科の決定は、細かなルールはありますが簡単に言うと、1年時の成績が良い人から決まるため、1年時の成績がとても重要になっています！

各学科の詳細い説明は、6ページの「各学科の紹介」に記載しています！

また、商大は1学年約520名で4学年合わせても2100人程度のと、大学の中では小規模ですが、国公立大学の経済・商学系学部としては、実は最大です。また、必修となっている第二外国語(英語以外の言語)が豊富で、教職をとるためのカリキュラムも充実しています。

小さな大学だからこそ、挑戦する学生にチャンスが巡ってきやすい大学で、留学支援制度も充実しています。留学によって他国の文化などを自分の目で確かめることが出来るので、興味がある方は在学中に留学することをオススメします。留学については17ページに記載しています！



はじめコラム

商大クライマーを見てくれて本当にありがとう！この下のスペースでは、商大生しか知らない豆知識やあるあるを紹介していくよ！（江戸前）

商大の1年間

ここでは、商大生がどんな1年間を過ごすのかを紹介します！

12・2・3月 ：入学準備説明会

入学前に準備することや
商大生の先輩からのアド
バイスが聞けます！

4月：入学式

ドキドキワクワク。
商大君と記念撮影が
できるかも。



6月：中間試験

1年生でもある人は
ある。頑張ろう。



6月：緑丘祭

3日間全力で
楽しんだもん勝ち。

7月：期末試験

祭りの余韻から抜け出し
て勉強に集中するのみ。

8・9月：夏休み

バイトや留学をするのも
よし。自動車学校に通う
人も多い。




9月末 ：後期授業開始

早めに休みボケを克服
しよう。

11月：中間試験

前期の中間試験と同じ
ようにある人はある。
しっかり勉強しよう。



12月：冬休み

夏休みとは違って短め。
有意義に過ごそう。

2月：期末試験

寒さに負けず頑張ろう。



3月：卒業式

ハンカチを忘れずに。



※新型コロナウイルスの影響により、上記の予定が
変更になる可能性があります。

商大の魅力

商大の魅力は学びに関することだけではありません！
そんな学び以外の魅力について、特に2つに注目して紹介していきます！

★就職に強い！

- 内定就職率の高さ

10年以上連続で95%を超えています！

- 就職先の業種が豊富

金融業や公務員への就職が多いことはもちろん、商大には社会情報学科という情報系の学科もあるので、情報通信業への就職割合も高くなっています。

- 就職支援の充実

就職活動に備えるための、就職ガイダンス（説明）や面接・マナー講座なども数多く実施！インターンシップなどで一足先に社会勉強することもできます！

★緑丘祭！

- 緑丘祭とは

小樽商科大学の学校祭のこと！毎年6月、年に一度開催されています。
毎年大盛り上がりのとっても楽しい学校祭です！！

- さまざまなイベント

音楽系のサークルによる発表や文化系のサークルによる展示、サークル・部活・ゼミによる出店に加えて、緑丘祭名物の流しそうめんなど、楽しいイベントが盛りだくさんです。

また、芸能人イベントも開催！毎年豪華芸能人の方々が出演されています！

- 今年度は対面で開催

今年度は「対面」での開催となりました！3年ぶりの対面開催ということで、とても活気に溢れた学校祭でした！芸能人イベントも例年通り開催され、今年度はなんと芸人の「三四郎」さん「A マッソ」さんによるお笑いライブでした！

いかかでしょうか？商大はこのほかにもたくさん魅力のある大学です！

はじめコラム

入学早々受けるプレイスメントテストの問題は、TOEICと同じ形式。春休みのうちにTOEICを勉強しておくとも良いかも。（江戸前）

各学科の紹介①

商大では2年生への進学時に、4つの学科のどれかに所属します。ここでは各学科の特徴を紹介します！1年生のうちから履修できる学科科目もあるので、自分がどの学科に向いているか知るためにも履修をお勧めします！

経済学科

限られている資源をどのように活用すれば、より良い結果が得られるのか？経済学は、世の中の現象を理論と数値の二側面から分析し、どのようにすればみんなの生活がより豊かになるかを考える学問です。

経済学科ではそれらの問いに答えを出すツールの使いかたを学び、使用することで経済的な現象を分析します。数学ができるとちょっと有利かも！

【オススメ科目】

〈経済学入門Ⅰ・Ⅱ〉

経済学の基礎を学びます。初歩的な内容で、初めて経済学に触れる人も安心です！経済学科以外を志望している人にも履修している人が多いです。

〈統計学A・B〉

日常にあふれるデータを分析し、問題の答えや事実を導きます。確率の考え方も利用します。

商学科

企業活動の全般を扱う学問で、財やサービスの流通過程、企業の経営について学びます。簿記や組織運営に役立つ理論を学ぶことができます！

商学科では講義を「商学」「経営学」「会計学」の三種に分類しており、自分の興味にしたがって履修できます。商大で人気の学科です！

【オススメ科目】

〈経営学原理Ⅰ・Ⅱ〉

経営学の基礎を学びます。予備知識が無くても分かりやすく、多くの1年生が履修しています。人気の科目です！

〈簿記原理〉

企業の取引、売買の記録を行う方法について学びます。会計学の基礎となる科目なので、商学科を考えている人は1年生のうちに履修することをオススメします！

各学科の紹介②

企業法学科

商法、労働法、国際法など、企業活動にかかわる法律の他にも、憲法、民法、刑法など、様々な法律を学ぶことができます。

ビジネスパーソンとして法律を理解している重要性は高まってきており、企業法学科は実践的な法律の扱い方を学べる場となっています！

【オススメ科目】

〈法学〉

企業法学科の講義をオムニバス形式で行う授業です。法律の入門編として大変わかりやすい授業で、他学科の学生も多く履修しています。

〈民法・基礎Ⅰ〉

日常で起こり得る問題の判例を取り扱います。生活する上で知っておいてよかったという内容ばかりです。

社会情報学科

日常の活動を効率的に運営するべく、組織の円滑な運営や情報技術を学ぶ学科です。プログラミングを学ぶ講義や情報処理を行う講義など、幅広い種類の講義が特徴的です。IT や経営システムに興味のある人にはオススメです！

【オススメ科目】

〈社会情報入門Ⅰ・Ⅱ〉

データ処理の基本を学びます。対面授業では学生全員が参加しての実験もあり、人気の科目です！先生が教室でドローンを飛ばすことも。

〈情報処理基礎〉

情報理論、情報倫理についての内容です。コンピューターやインターネットの仕組みについて学びます。

気になる学科や講義はありましたか？

1年生の冬に学科配属についてのガイダンスが行われ、学科希望アンケートを提出し、2年生の4月に配属先が決定します。学科ごとに定員が決められており、1年生の成績と希望によって振り分けられることになります。学科によっては人気度が高く、激戦区となっています。第1希望の学科に行けるよう、普段の講義や定期試験には全力で取り組みましょう！

はじめコラム

いちろー（160教室）、にっとう（210教室）、登る、下る、などなど商大生にしか通じない言葉が沢山ある。（おぎおぎ）

一般教養とは？

1年生は一般教養と呼ばれる科目群から多くの講義を履修します。
ここでは一般教養科目の一部をご紹介します！

社会学Ⅰ・Ⅱ

Ⅰではジェンダー論等我々の生活になじみ深いもの、Ⅱでは資本主義等のより理論的内容を学びます。将来役立つことを学べます！

心理学Ⅰ・Ⅱ

心理学の基本的な事項を学んでいきます。錯覚や感情、学習のメカニズムなど、興味深い内容が多いです。簡単な実験も行うので楽しみながら学べます！

数学Ⅰ・Ⅱ

Ⅰで微分、Ⅱで積分を学習します。経済学等ではよく利用されている分野の数学ですが、文系でもしっかり復習をすれば大丈夫！

基礎ゼミナール

先生1人について、15人程度で授業を行います。先生によって授業内容が大きく異なりますが、大学生活に慣れる意味でも全ての1年生に履修をオススメします！

商大には他にもたくさんの科目があります！例えば、【歴史学Ⅰ・Ⅱ】
【物理学Ⅰ・Ⅱ】【基礎数学】【総合科目Ⅰ・Ⅱ・Ⅲ】など…。

詳しく知りたい人は[大学HPのシラバス](#)から見ることができます。ぜひ確認してみてくださいね！

商大の英語

商大の教育の特徴として、語学があります！商大の英語はA～Dの4つの講義に分かれていて、基本的には全て必修になります！ここでは、1年生が必修する講義を紹介します！

英語 I A

Reading が中心で、読解力を向上させる授業です。教科書などを使って、様々な文章を読みます。先生によっては映像を使うこともあるそうです！



英語 I B

Speaking が中心で、英語を使ったディスカッションやグループワークをします。英語でコミュニケーションをとる力が身につきます！



英語 I C

Reading か Speaking のどちらかの授業に割り当てられます！自分の弱点を克服することができます。



英語 I D

パソコンを使って TOEIC 対策をする授業です！期末試験として受ける TOEIC IP で一定のスコアを取らないと単位が取れません。



ちなみに、これらの英語のクラスはレベル別に分かれていて、入学してすぐに受けるプレイスメントテストの結果によって割り振られます。自分に合った授業を受けることができます。

はじめコラム

晴れた日に4階や5階の教室から見る海と小樽の景色はとってもきれいで、よく写真を撮っています！（M!ra!）

商大生の二外①

「北の外国語学校」と呼ばれる商大では、第二外国語(通称二外)が必修です。昼間コースはドイツ語、フランス語、中国語、スペイン語、ロシア語、韓国語の6か国語から、夜間主コースではドイツ語、フランス語、中国語の3か国語から選択できます。英語単体よりもさらに広い世界での活躍を目指せます。商大で二外を学んでみませんか？ きっとあなたの将来に役立ちます！

スペイン語

- 南米の国々でも話されている
- 英語に近い単語もある
- 単語に性別がある
- 発音はなじみやすい



ロシア語

- 東欧の国でも話されている
- 単語の語尾変化が多い
- 原則、音と文字が対応しているので読みやすい
- 発音はくせがある



韓国語

- お隣の国との交流に役立つ
- OK-pop 好きは有利かも！？
- 文法は日本語と似ている
- 発音は韓国語特有のものもある



☆辞書について

商大では大学生用の電子辞書を持っている人が多い。
坂が急なので、紙の辞書を持ち運ぶのは大変という声も。

商大生の二外②


ドイツ語

- EU圏では最も話されている
- 英語と似ているので結び付けられる
- 動詞や冠詞の活用が多い
- 発音は比較的簡単



フランス語

- カナダやアフリカの国でも話されている
- 普段見かけるフランス語の意味が分かるようになる
- 単語に性別がある
- 発音には慣れが必要



中国語

- 北海道の観光業で役に立つ！
- 漢字が使われているので馴染みやすい
- 文法は英語と日本語の間みたいなイメージ
- 発音は種類が多くてちょっと大変かも…



【それぞれの二外で「こんにちは」】

Guten Tag (ドイツ語)

你好 (中国語)

Здравствуй те (ロシア語)

Bonjour (フランス語)

Buenas tardes (スペイン語)

안녕하세요 (韓国語)

はじめコラム

高校三年生の時は、先生にたくさん英作文を添削してもらって
いました！ (M!ra!)

商大生の日①

大学生活を楽しみにしている皆さんに、商大生の日をご紹介します！
「大学生ってどんな風に過ごしているの？」とか、「バイトやサークルはいつやっているの？」などの疑問を解決して、大学生活のイメージを少しでも
持ってもらえたらうれしいです！

昼間コース1年生の時間割（札幌住みの場合）

	月	火	水	木	金
1講 8:50~10:20		フランス語		フランス語	
2講 10:30~12:00	英語 IC	空き講	歴史学Ⅱ	生物学Ⅱ	
3講 12:50~14:20		基礎数学		情報処理 基礎	
4講 14:30~16:00		英語 ID		空き講	社会情報 入門Ⅱ
5講 16:10~17:40					心理学Ⅱ
6講 17:45~19:15	簿記原理			経営学原理	

授業がない時間を「空き講」といいます。上記の例だと火曜2講、木曜4、5講などです。

Q 遠隔授業について

新型コロナウイルスの影響で、オンラインで行われている授業もあります。
2022年前期の段階では、一部の授業(例えば生徒が多く集まる授業など)が
オンラインやオンデマンドで開講していました！

オンライン型



- ・ZOOMなどを用いたリアルタイムの授業です！
- ・言語系の授業に多く、少人数でブレイクアウトルームなどを使って会話練習やディスカッションなどを行っています！

オンデマンド型



- ・manabaというサイトに動画や資料が上がり、自分の好きな時間に受けることができます！
- ・私は時間割通りに受講しています！

商大生の日②

夜間主コース1年生の時間割 (小樽住みの場合)

	月	火	水	木	金
1講 8:50~10:20					
2講 10:30~12:00					
3講 12:50~14:20				マーケティング 入門	北海道 産業論Ⅰ
4講 14:30~16:00					
5講 16:10~17:40					
6講 17:45~19:15	心理学Ⅰ	中国語	基礎ゼミ	生活と健康	英語ⅠC
7講 19:25~20:55	英語ⅠA	基礎数学	総合科目Ⅱ	中国語	歴史学Ⅰ

Q. 学校以外は何する？

大学生は自分で授業を決めるので、一日お休みの日(全休)を作ることでもできたり、一日に授業を一つだけにすることができたりします！空いた時間を有効活用して、自分がやりたかったことに挑戦してみるのもいいですね(o^ー^o)



資格の勉強をする

大学の授業以外にも、簿記やFP、TOEICや英検、漢検、世界史検定など就職に有利な資格から自分の興味を生かせる検定などを空いた時間に勉強するのも良いですね！中には単位認定できるものもあります！



動画配信サービスの利用

空いている時間に動画配信サービスで映画やドラマを見る人もいます。外国のコンテンツだと英語や第二外国語の勉強にもなることがあって一石二鳥です！

部活やサークルをする

サークルや部活に入っている人は、空いている時間などに練習を行うときがあります！また、部活がない日でも部活の友達とご飯食べに行ったりします！


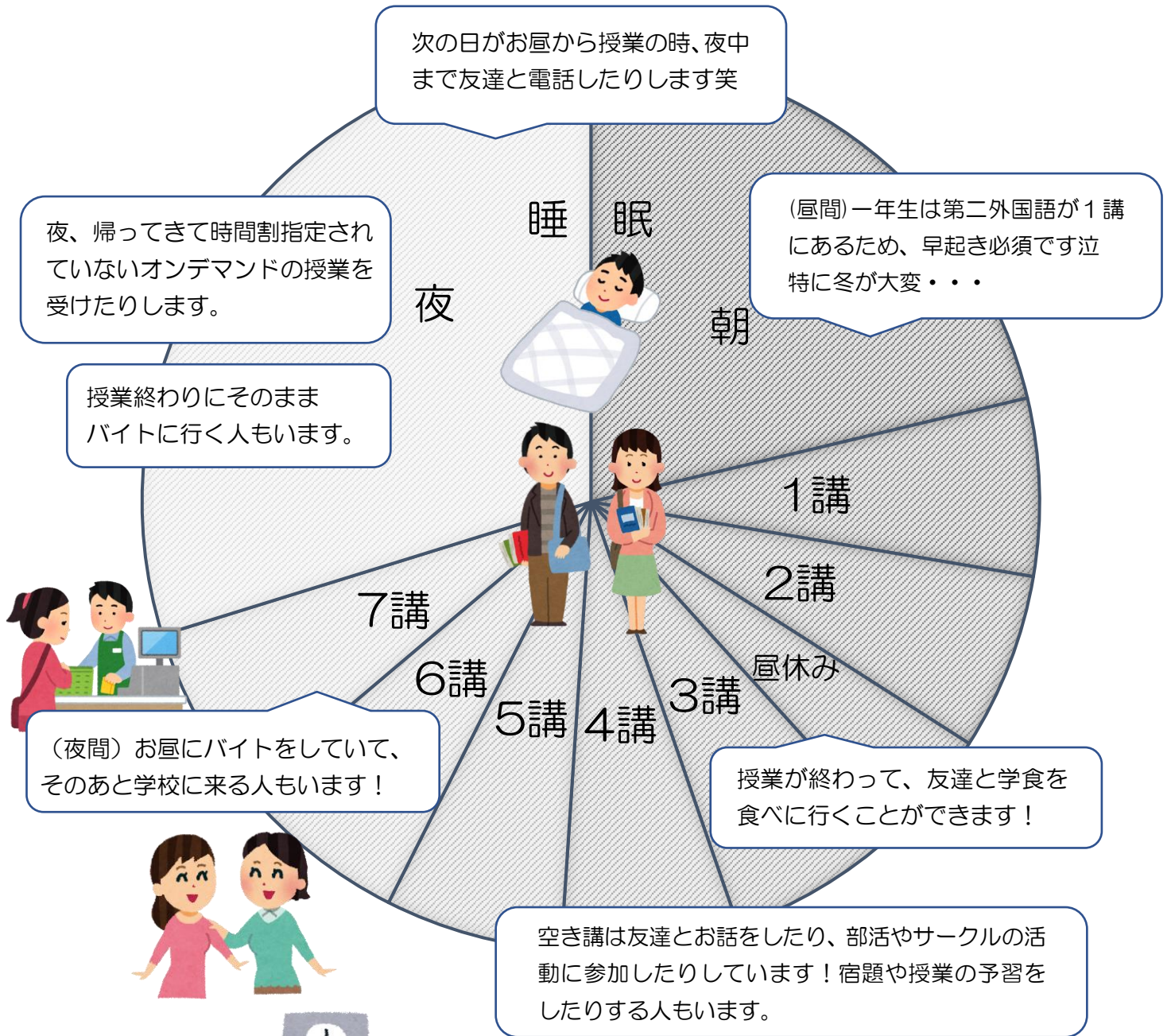


はじめコラム

図書館、学生センター、購買などで学生の生活を支えてくれている大人の方々が、何か困ったことがあれば親切丁寧に教えてくれます！（ぴーち）

商大生的一天③

商大生的一天をざっくりチャートであらわすと・・・？



教職課程について①

○教職課程とは？

学校の先生になるために必要な資格（＝教員免許）を取得するために必要な講義を履修していく道のことを「教職課程」と呼びます！教員を目指す人全員が1年生の頃から教職課程を履修しているわけではありませんが、卒業するために必要な単位数（124単位）に加え、教員になるために必要な単位（40～60単位ほど）を履修する必要があるため、多くの人は1年生のうちから計画的に履修を進めています。

ちなみに、商大では教職課程を履修することを「教職を取る」、教職を取っている人のことを「教職の人」と言うことが多いです。教職を取る人は、毎年4月頃に開催される「教職ガイダンス」という説明会に必ず参加しましょう！

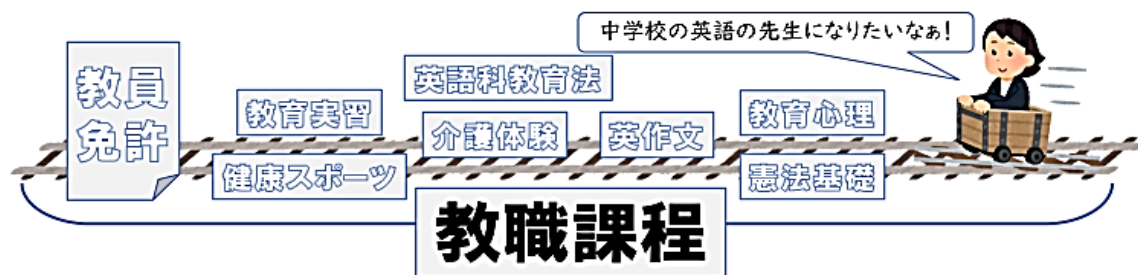
卒業に必要な単位
(卒業所要単位)
124単位



教職に必要な単位
(卒業所要単位に含めるものもあります)
40～60単位

○教職課程を取るのに所属は関係あるの？

所属は関係ありません！昼間コース、夜間主コース、学科の所属に関係なく教職を取ることができます。特に「教職コース」というような区分はなく、教職を取りたい各個人が自由に必要な単位を取っていくことで教職課程を進めていきます。



○商大で取得できる教員免許の種類は？

商大では、中学英語・高校英語・中学社会・高校公民・高校商業・高校情報の教員免許の取得を目指すことができます！教職を取っている人の中には複数の教科の免許取得を目指している人もいます。

はじめコラム

教職科目は卒業所要単位に含まれない事があり、そのような科目は空単（からたん）と呼ばれる。（江戸前）

教職課程について②

○どれくらいの方が教職を取っているの？

1～4年生、更には卒業後に教員を目指してまた商大に戻ってきた卒業生（二科目等履修生）まで、幅広い年齢層の学生が教職を取っています。

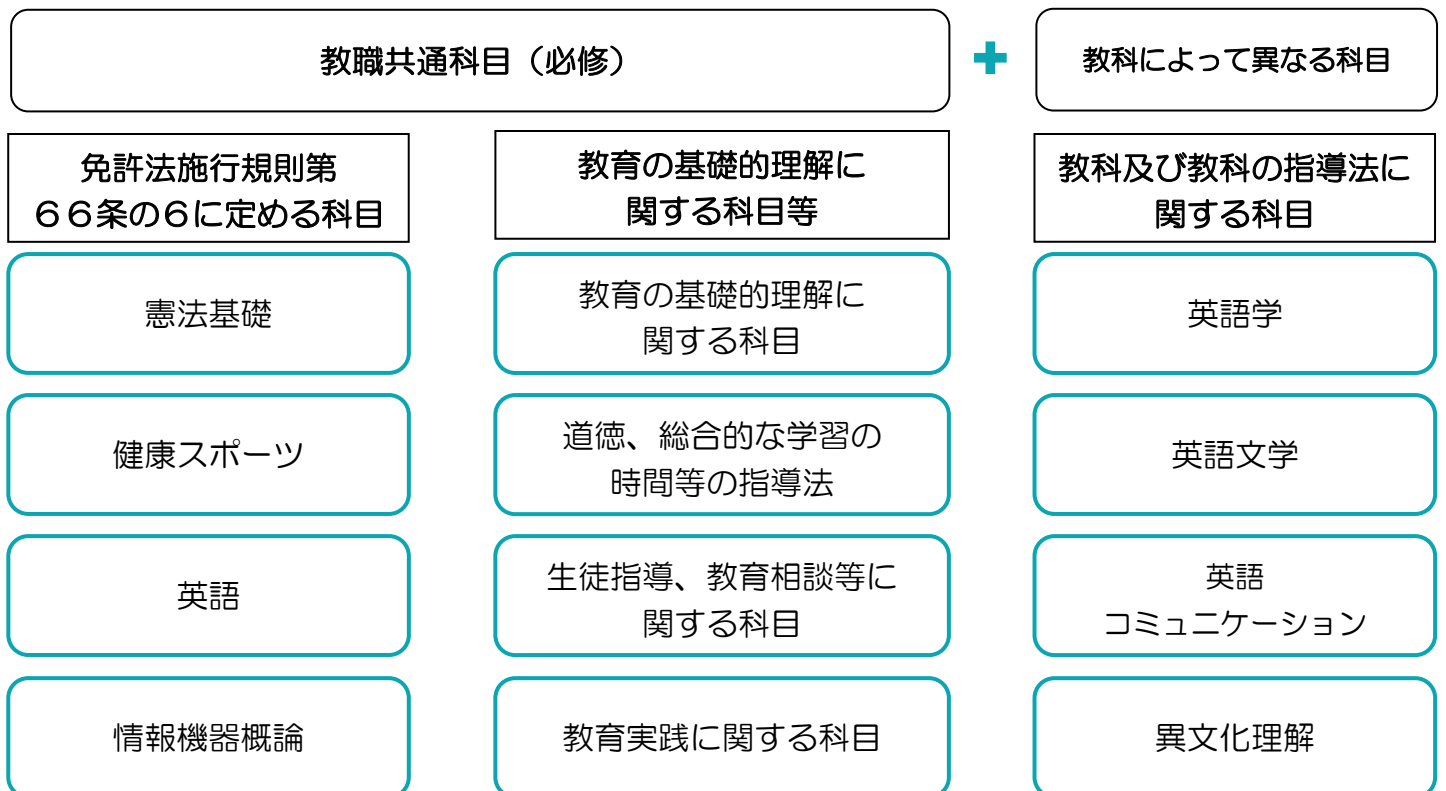
近年は在籍学生の3～4%、毎年十数人ほどの学生が教職課程を取っていますが、前述のとおり各自が自由に始めたりやめたりすることのできる、乗り降り自由な電車のようなしくみなので、正確な人数は不明です。その中で実際に卒業後教員になる人は年度にもよりますが一桁台です。

○教職の講義にはどんなものがあるの？

各科目に関する専門的な内容を学ぶ講義や先生になるために必要な「教育」について深く学ぶ講義があります。また、教職を取る人の必修科目として憲法や体育の講義などもあります。

これらの講義は、教職を取っていない人でも受講することができますが、受講生のほとんどが教職の人です。少人数で同じ講義を複数受講するので教職の人同士は顔見知りになり、仲良くなれる傾向があります！4年生では自分の母校で2週間又は3週間の教育実習をします。

教職課程に必要な講義例（英語教職の場合）



留学について

ここでは商大の海外留学の制度について説明していきます！

商大の留学制度

<短期留学>

語学研修、海外研修プログラム

- 約1週間～1か月間
- 外国を視察したり、提携大学の語学学校や予科に通うプログラム。
- 帰国後に所定の語学試験を受験し、一定以上の成績を収めると外国語科目の単位を取得できます！
- 海外経験を積みたいけど、いきなり長期留学をするのは不安な人にオススメ！

<長期留学>

交換留学

- 約半年間または約1年間
- 学生交換協定を結んでいる大学に派遣されるプログラム。
- 派遣先の大学で履修した科目を卒業所要単位に含めることができるので、きっちり4年で卒業できます！
- 芸術などの商大にはない分野を学ぶこともできます！！

詳しくは大学HPの資料をチェック！！

<https://www.otaru-uc.ac.jp/international/>

学内にある大学生協の留学

一週間ほどの短期研修から本格的な長期留学まで組合員の学びと成長をサポートします！！留学相談会、ワーキングホリデーの支援、国際学生証の発行も行っています。

大学生協の留学でも単位を取得できる留学もあります！！

一つでも気になるものがあれば、
大学や購買前で行われる留学説明会に参加してみよう！！



はじめコラム

留学先は、アメリカやオーストラリア、カナダ、マレーシアなど様々あるよ！（江戸前）

夜間主コースとは？①

夜間主コースとは、主に夜の時間帯に講義を受けるコースのことです。

基本的な授業は6講目(17:45~19:15)と7講目(19:25~20:55)に行われていますが、昼間の講義も取ることができます！そんな夜間主コースの魅力や入試方法についてみていきましょう！

【入試方法】

まずは入試方法です。夜間主コースには一般選抜、学校推薦型選抜、社会人入試の3つの方法があります！

〈一般選抜〉

一次試験：共通テスト（国・外・数）
二次試験：英語

〈学校推薦型選抜・社会人入試〉

小論文・面接試験・書類審査
学力試験なし



【夜間主コースの魅力】★ ★ ★

1. 入学金・授業料が安い！

なんと夜間主コースは入学金や授業料が昼間コースの約半額です！昼間の講義を受けることができ、夜間主コースの科目も昼間とほとんど講義内容が変わらないのに、これはとってもお得ですね。

その分のお金で自分のやりたいことに取り組むこともできます！

2. 昼間のサークルにも入ることができる！

夜間主の人しか入れない夜のサークルはもちろん、昼間のサークルに入ることもできます！多くの夜間主の学生がいろいろなサークルに入って楽しんでますよ！

もちろん、兼サー(サークルを2つ以上掛け持ちする事)もOK☆

3. 少人数制！

夜間主コースは1学年が50人程と、少人数なのでとってもアットホーム！なので、友達ができやすいのが特徴です！また、夜の人気の科目はほぼみんな取るので、とても安心感があります。

さらに社会人の方もいるので、いろんな世代の方とお話ができますよ！

もっともっと夜間主コースについて知りたくなってきませんか？？

そんなあなたは次のページに進んでみましょう！



夜間主コースとは？②

ここでは、Q&A形式でさらに夜間主コースについてご紹介します！

Q：夜間主コースは、昼間の講義は取れますか？

A：取れます！4年間で60単位まで昼間の単位を取ることができます！ただし、夜間主コースと昼間コースで同じ授業が開講されていた場合、夜間主コースの授業を取らなくてはなりません。

Q：卒業証書に「夜間主卒」って書かれますか？

A：書かれません！夜間主の学生も昼間コースの学生と同じ扱いになります。

Q：昼間の方は2年生から学科に入るそうですが、夜間主はどうなるんですか？

A：夜間主の学生も同じく2年生から学科に所属しますが、夜間主コースは総合コース制なので、所属学科に関係なくとりたい科目を自由にとれます。

Q：夜間の第二外国語科目について知りたいです！



A：ドイツ語・フランス語・中国語の3つから選べます。また、昼間は2年次まで第二外国語が必修ですが、夜間主は1年次のみ必修です。さらに学びたい人は2年次に昼の第二外国語科目を履修することができます。

Q：教職科目は夜間でも履修できますか？

A：できます！教職科目は昼に多く、朝から夜まで学校にいる形になるので最初は大変かもしれませんが、慣れれば大丈夫！教職の友達も増えて一緒に頑張れます！

Q：夏休みにも授業があるんですか？

A：夜間の授業だけではどうしても単位が足りなくなってしまうので、夏休みに短期間で単位を取得できる夏学期というものがあります。もちろん昼の講義で補って、夏学期は取らないという選択肢もありですよ！

Q：夜間主の学生って昼間何をしてるんですか？

A：一番多いのはアルバイト！ほかにも、サークル活動をしたり、昼の講義を受けたりと過ごし方は様々です！みなさんもお気に入りの過ごし方を見つけてみてください！

疑問は解消できましたか？夜間主コースはとっても楽しいですよ！

ちょっとでも気になった方はぜひ選択肢の一つとして検討してみてください！

一人暮らしについて

大学生になったら一人暮らしをしよう！と考えている人も少なくないと思います。早速3パターンの一人暮らしの商大生の暮らしを見てみましょう！

学生寮



メリット	デメリット
<ul style="list-style-type: none">• 大学から徒歩5分圏内• 入学前から身近に商大生がいる• 同じ寮の人と仲良くなれる	<ul style="list-style-type: none">• ほかの人と共同生活をすることになる• シャワー、トイレ、リビングは共同• コンビニやスーパーが遠い• 友達を部屋に呼べない

下宿



メリット	デメリット
<ul style="list-style-type: none">• ご飯を作ってもらえる• 門限がない• 身近に商大生がいること• 友達も呼べます• 体調を崩したら大家さんが助けてくれる	<ul style="list-style-type: none">• ご飯の時間が決まっている• お風呂、トイレ、洗濯機は共同で使用• 声や音が響く

アパート



メリット	デメリット
<ul style="list-style-type: none">• 自立心、責任感が芽生える• とにかく自由！友達を呼ぶことができる	<ul style="list-style-type: none">• 家事が面倒になりがち• ときにふと寂しくなる• 風邪をひいたとき大変




一人暮らしを考えている方は、それぞれきちんと下調べをして、自分に合った住まいを見つけてください！

大学生協の学生総合共済に加入すると、24時間365日無料で健康やくらしの健康相談ができる学生生活無料健康相談テレホンが使えます。

商大生のバイト

このページでは商大生のアルバイト事情について紹介していきます！
商大生がどのようなアルバイトをしている人が多いのかを紹介したいと
思います。

【商大生がよく働くアルバイト先】

<p>レジ打ち</p> 	<p>スーパーの食品売り場や百円ショップなどが多い。 1度操作を覚えてしまえば楽！ また、年配のパートの方が多いため職場の雰囲気は アットホームなところが多いため初めてのバイトに オススメ。テスト休みなども事前に伝えれば多めに もらえることが多い。</p>
<p>飲食店のホール</p> 	<p>レストランや居酒屋などで接客を担当。 食事の配膳やオーダーの聞き取り、会計などやること は多種多様。同年代の学生が多く友人を作りやすい。 深夜帯（夜 22 時以降）もやっている店であればより 高い収入を得ることが出来る。店によって勝手が違うの で実際に働いている人の意見を聞くことが重要。</p>
<p>塾講師、家庭教師</p> 	<p>上の2つのアルバイトに比べると時給は高め。充実 した研修や詳細なマニュアルがあることが多いので指導 に自信がなくても安心。集団・個別など形態は塾に よって異なる。</p>

【アルバイトを始めるタイミング】

<p>合格決定～入学前</p> <p>わりと少数派。早めに アルバイトを始めて お金を稼ぎたい人に オススメ。この時期は 求人を出しているところ も多いので、自分に 合ったアルバイト先を 見つけられるかも…？</p>	<p>入学後～夏休み</p> <p>大学生活に慣れてから 始めたい！という人に オススメ。取る講義が 確定してから始めると、 アルバイト先にシフト 希望を出しやすいのが メリット。</p>	<p>夏休み以降</p> <p>夏休みまでに自動車 免許等の資格取得を しておきたい人に オススメ。周りに アルバイトを始めて いる人も多いので、情報 収集ができるかも。</p>
--	--	---

どうでしたか？大学生活の醍醐味の一つであるアルバイトは、社会に出る
前に社会人生活の予行練習ができる良い機会です！また、大学の勉強、サークル
等と両立することで、マルチタスクをこなす練習にもなります！

特に事情が無ければ、どこかでアルバイトを始めることをオススメします☆

商大生がよく取る資格！

資格は就職活動において、アピールポイントになります。

また、自分自身のスキルアップにもつながります。

時間を有効活用して資格取得を目指してはどうでしょうか？

TOEIC



商大では全学生が英語 I D の授業で必ず受験します！

700 点以上で英語 I、750 点以上で英語 II の単位を申請できます。就活にも役立ちます。

TOEFL



留学時に語学力を証明するものとして要求されることが多いです。PBT500 点 (IBT61 点) 以上で英語 I、PBT520 点 (IBT68 点) 以上で英語 II の単位を申請できます。

日商簿記



簿記は企業活動を帳簿に記録し、報告する一連の手続きのことです。2 級以上で、「簿記原理」「応用簿記」の単位を申請できます。原価計算論などの会計科目は簿記を知っていると学習しやすいです。

IT パスポート



IT や経営などの総合的知識を問う試験です。CBT 方式というコンピューターを利用した試験方式です。

「情報処理基礎」の単位を申請できます。

自動車免許



長期休暇を利用して免許を取得する人が多いです。商大生協で自動車学校の申し込みをすると割引が適用されお得です。

MOS (Microsoft Office Specialist)

Excel や Word などの利用スキルを証明できる資格です。

世界で通じる国際資格であり、就活でアピールポイントになります。

商大のサークル紹介

大学生活で気になることといえば、サークル活動！
趣味や特技を磨いたり、新しいことにチャレンジしたりできます。
ここでは個性豊かな商大のサークルを紹介します。

【体育系サークル】全37団体

硬式野球部	準硬式野球部	男子ラクロス部
男子バスケットボール部	clutch(バスケットボール)	陸上競技部
サッカー部	Liberal(サッカー・フットサル)	男子ハンドボール部
硬式庭球部	軟式庭球部	BA-Pal(テニス)
昼間バドミントン部	CROT(バドミントンサークル)	卓球部
男子バレーボール部	クイック(バレー)	混合バレー
トランポリン競技部	ラグビー部	ゴルフ部
柔道部	弓道部	合気道部
空手部	剣道部	応援團
ヨット部	漕艇部	水泳部
基礎スキー部	ワンダーフォーゲル部	トレーニングサークル Be Strong
ヨガストレッチ部	Mixed sports cricle	

【文化系サークル】全24団体

AXCEL(ストリートダンス)	小樽商大ポケモンサークル	美術サークル	メロコトン
小樽笑店	合唱サークル	グリー&カンタール	創作活動部
フォークソング部	演劇戦線		プレクトラムアンサンブル
軽音部 ECHOES	室内管弦楽団		茶道部
国際交流サークル Apricot	写真部		アカペラサークル AIRS
翔楽舞(よさこい)	ジャズ研究会		緑法会
将棋部	ダーツサークル		アナログゲーム研究会
数学研究会	株式投資サークル STOCK		小樽商科大学ポーカーサークル AA
咲(麻雀)			

【学生団体・その他】全8団体

緑丘祭実行委員会	昼間部学生自治会事務局	ゼミナール協議会
体育常任委員会	生協学生委員会	音楽文化団体連合会
夜間主自治会(緑宵祭実行委員会)	商大くんが行く！ブログ	

商大には楽しそうなサークルがこんなにもあります！ワクワクしますね☆
もちろん兼サー(サークルを2つ以上掛け持ちする事)も OK！興味のあるサークルに参加して、大学生活を充実させましょう！

はじめコラム

商大に入って良かったと思うことは、気の合う仲間が見つかったこと！(がんばりゅ)

商大生協って？



商大生協は、あなたの大学生活を4年間サポートします！
ここでは実際の活動を紹介します。

あなたの大学生活
に寄り添います！

購買

食べ物や文房具、日用品などを
買うことができます。季節ごとに
いろいろなイベントもあります。
自動車学校の申し込みも生協価
格です！

食堂

温かくておいしい、栄養
バランスのとれたご飯が食べる
ことができます。期間限定の
メニューもあり、飽きることは
ありません！

旅行

LINE やメールで留学や
航空券、国内・海外のパック旅行
などが申し込めます。

書籍

年に2回教科書販売をします。
ポイント還元は生協だけ！検定
の参考書や TOEIC の対策本、
就活の本などもあります。

学びと成長

みなさんのキャリアアップの
支援を行っています。TOEIC
などの検定、公務員講座・資格
講座が生協価格で申し込み
できます。

共済

「もしも」にそなえる、学生
総合共済への加入・給付申請など
ができます。コープ共済センター
に気軽に問い合わせできます！

入学が決まったら、入学準備説明会に参加しよう！

大学の合格通知と一緒に、入学準備説明会の案内が郵送されます。入学前
に準備すべきことや大学生活について、先輩が教えてくれます。先輩に直接、
質問することができるので、不安が解消されます！商大生が選んだパソコン
も提案します。入学準備説明会に参加して、商大生に合ったパソコンを購入
しましょう！ぜひ、保護者の方と参加してください！

合格への道①

受験生応援のため、小樽商科大学に合格した先輩の合格体験記を紹介します。

入試方法

一般前期昼間コース	共通テスト 900 点満点、2 次試験 500 点満点の配点。
一般前期夜間主コース	共通テスト（外国語、数学、国語）、2 次試験（英語のみ）
一般後期	共通テスト 900 点満点、志願者本人が記載する資料。
昼間コース推薦	評定平均 4.0 以上が条件。共通テストの英語、数学、国語のうち 1 教科（複数受験の場合は最も得点が高いもの）を採用。その他に高校からの調査書、推薦書、自己推薦書が必要。2 次試験はありません。
夜間主コース推薦	評定平均 4.0 以上が条件、小論文、面接試験がある。高校からの調査書、推薦書、自己推薦書が必要。

このほかにグローバル総合入試などがあります。

また、一般前期昼間コースの試験には数学重視枠と、英語重視枠などの制度があります。詳しくは大学のホームページやパンフレットで！



はじめコラム

商大には英語は得意な人がいっぱいいるから、自分も頑張ろうと思える！（なん）

合格への道②

(一般前期) R・Kさん

4月～夏休み

この時期は**基礎的な教材**をやっていました。また**数学と英語**に特化して勉強していました。この二つは習得に時間がかかる分習得してしまえば忘れにくいのでお勧めです。

夏休み

ほかの教科もはじめました。数学と英語はまだ基礎を固めている段階でした。

9月～冬休み

応用的な教材をやっていました。また、**赤本**をやっていました。赤本は自分が行きたい大学をレベル順に挙げていってその時期でも合格点をとれる大学のものを集中的にやり実力を上げていきました。**冬休み～共通テスト**

ここでやっと**共通テスト対策**をしました。僕は主に時間配分を一番重視していました。この大問は何分で解くからこのくらいのスピードで解くというのを体に覚えさせる練習です。

共通テスト後

共通テスト後は**共通テストリサーチ**の結果が出でから志望校を判断します。リサーチとは河合と駿台、東進の三つの予備校が受験生の共テの点数と志望校を全国から集計して判定を出してくれる制度です。このデータはかなり参考になると言われているので出願先を決めるときには絶対見るべきです。

合格発表後

手続きと大学についての調べごとでかなり忙しいです。今年度はなかったのですが、いつもは入学式の日クラス振り分けのための英語のテストがあるので、英語は勉強していたほうがいいと思います。



入試についてのためになる情報！

商大入試には特徴が**三つ**あります。

一つ目は重視枠制度です。共テと二次の合計の上位50位は数学重視枠、それ以下は英語重視枠です。商大の二次は国数英それぞれ200点ずつですが、数学重視枠は国語か英語の低いほうが半分、つまり100点に、英語重視枠は数学と国語の低いほうが半分になります。ただし、自動計算されますので、入試手続きの際に気にすることはありません。

二つ目の特徴は英語がとにかく難しいことです。全部記述で時間も厳しく、

合格への道③

対策も赤本を解くことくらいしかできません。なので僕は純粋に英語力を鍛えていって、あとはなんとか数学とかでカバーすることで合格点をとっていました。

三つ目は共通テストの教科です。ほかの国立大学では、「数学Ⅰ・数学A」と「数学Ⅱ・数学B」の受験が必要であることが多いのですが、商大は数学Ⅰだけ、数学Ⅱだけで受けることができます。

さらに、商大は文系の大学にも関わらず、理系の人も出願できます。共テを物理や化学、生物で受けたという人が商大には意外とたくさんいます。ほかにも変わった特徴はたくさんあるので調べてみてください！



(昼間コース推薦) Y・Mさん

4月～夏休み前

この時期は主に**数学と英語**に取り掛かっていました。この2教科は成績を伸ばすのに時間がかかるため、とにかく早いうちに取り組んでおくべきだと思います。数学は問題演習を、英語は単語の暗記や文法・語法の習得などをしっかりやっていました。

夏休み

私はこの時期から国語、理科、社会にも取り組み、しっかり基礎を固めていました。夏休みには学校で講習が開かれていたのでそれに参加し、だらけてしまうのを防ぐために、家での勉強はできるだけ避けていました。

9月～冬休み前

この時期、私はかなりの頻度で模試を受けていました。模試では**本番を想定して、それぞれの問題にかかる時間の管理**をしていました。模試を受けた後は必ず自己採点をして、不正解だった問題の確認とその直しをしていました。**受験勉強で大事なのは自分のわからない部分を見つけて一つ一つ潰していく**ことです。テストや模試を受けたら、そのあと必ず**直し**をしましょう！

冬休み～共通テスト

冬休みの間はセンター試験の過去問や共通テストの予想問題を本番と同じ時間設定で解いていました。解き終わったらもちろん採点、見直し、直しです！私は推薦を国語で受けようと思っていたため、特に国語に力を入れて勉強していました。(しかし本番で失敗し、結局英語で受けて合格しました。こんな想定外な出来事もあります。)

はじめコラム

晴れた日の47OCL講義室から見える景色にため息。入学してよかったと感じる瞬間です。(体幹鍛え中)

合格への道④

また、私は共通テストの5日前あたりからは新たな知識を入れないようにしていました。焦って知識を詰め込もうとしてもおそらく覚えるのは難しいと思うので、その時期はとにかく自分が持っている知識を忘れないようにすることに重点を置くのがオススメです。

試験(共通テスト後)

共通テストを自己採点して、推薦されることが決まれば自己推薦書を書くこととなります。ここで注意してほしいのが、書類提出の締め切りまで時間があまりないこと！私は2日程度で書き上げました。必要書類を提出すれば、あとは合格発表を待ちます。

しかし、もしも推薦で落ちた場合、ほとんどの人は一般で受験をするはずで、私も推薦の合格発表まで二次試験の対策をしていました。私の高校では二次対策講習があったのでそれに参加し、赤本を中心に解いていました。

ちなみに推薦の合格発表日から二次試験の受験日までは約2週間程度しかないため、「合否がわかってから勉強しよう」と思うのは禁物です。推薦受験者であってもすぐに二次対策への切り替えをしましょう。

(夜間主コース推薦) R・Yさん

4月～夏休み前

3年生がスタートしてからはまだどこの大学を受けるかすら決めていませんでした。部活も忙しく、模試で点数を上げるための勉強というよりは、推薦で必要になってくる評定を上げるための勉強をしていました。部活をやっている人もそうでない人もこの時期から受験モードに切り替えられると強いと思います。

夏休み～8月

推薦で落ちても大丈夫なように主要3教科の勉強をしていました。応用よりも1、2年生でやってきた基礎的な内容を固めていました。(基礎は夏休み前に固めておいたらもっといいです。)また、自己推薦書や調査書のネタとして数時間のボランティアに参加していました。夏休み明けからは本格的に推薦対策を始めました。自己推薦書では「私のやりたいことはこの大学でしかできないんだぞ」ということをこれでもかとアピールする気持ちで書きました。推薦対策が始まってから社会の政治や経済の問題に自分の意見を持ちながら見るようにしていました。

合格への道⑤

9月～冬休み前

自己推薦書の添削が始まり、何度も書き直しました。自己推薦書に教授の名前を書くときは注意が必要です。安易な思いで教授の名前を出すと面接で深く質問されたり、面接官が名前を出した教授だったなんてことがあります。自己推薦書は面接の台本だといっていけるだけの関係があります。あえて自己推薦書で抽象的に書いて面接で具体的に答えるのも1つの手だと思います。

小論文は様々な問題に取り組みましょう。そのなかで自分の書き方を見つけてください。大事なのは誰が読んでも読みやすい文章を書くことです。小論文を書いているときに自分の意見をバラバラ書くだけでなく、ときには手を休めて自分の書いている文章を客観的に見るのをお勧めします。要約では、各段落ごとに大事な部分を抜き出し、短い文章で要約しておくのが便利です。

そうすることで大きな要約の時にキーポイントをなくさないでおくことができると思います。

受験会場に行くときは時間に余裕をもっていきましょう。早めに会場に行って、気持ちの整理をしながら面接や小論文の大事な部分を振り返ってみるといいかもしれません。

冬休み

共通テストの勉強をしていました。推薦で合格したとはいっても、大学入学後には友達と共通テストの点数の話をするだろうと思って点数を1点でも多くとれるよう頑張りました。周りの人はまだ進路は決まってないのでクラスの雰囲気や壊さないようにしていました。共通テスト終了後には進学後にも使う英語の勉強や自動車学校に通って自動車免許を取っていました。

(一般後期) T・Tさん

4月～夏休み

私の場合、本格的に受験勉強を始めたのは6月ごろで、比較的遅めだったと思います。勉強内容は完全に共通テストに特化したもので、特に数学を重点的に取り組みました。英単語帳や古文単語帳を毎日少しずつでも取り組むように自分でルールを作ると何をするか迷うことが少なくなるのでお勧めです。

また、移動中などの空き時間にYouTubeの1問1答動画を倍速で聞き流していたのですが、英語と関係ない動画でもリスニングの能力が向上すると思うのでこれもお勧めです。

合格への道⑥

夏休み

夏休み前半は学校で実施される夏期講習の復習、後半は特に不安だった教科を重点的に取り組みました。無理に体を痛めつけても勉強の効率は良くないと思い、暑くて集中しにくいときは教科書を読むだけなどの比較的楽な勉強を、暑すぎて全く集中できない日は**思い切って休む**ことにしていました。

9月～冬休み

この期間は毎週のように模試があったので、受けれる模試は全部受けて、**模試でできなかった問題の復習**を重点的に取り組みました。模試のたびに点数や順位、志望校の判定などが出されますが、結果が良くても慢心、悪くても挫けてしまうので気にしないようにしましょう。

冬休み～共通テスト

共通テスト前最後の期間は、倫理・政経や理科基礎などの**暗記科目**を集中的に取り組みました。冬休み中は勉強する時間が1日中ありますが、だらだらと長時間勉強してもつらいだけだと思い、この時間を過ぎたら勉強しないとルールを設けていました。また、睡眠時間を削ったり、眠いののに無理して勉強したりするのも効率が良くないと思うのでお勧めしません。

共通テスト後

商大の後期日程には独自の試験がありません。そのため、自分が受ける**前期日程の対策**に全力を注いでください。試験がない代わりに自己推薦文のようなものを提出するのですが、合否ラインに同点で並んだときにのみ使用されるので難しく考えすぎなくても大丈夫です。

合格発表後

まだまだ先の話ですが、後期日程で小樽商大に合格した後は本当に大忙しです。合格発表から入学式当日まで2週間ほどしかないので、前期合格発表と後期合格発表の間の期間から準備しておくことをお勧めします。

合格への道⑦

～受験会場の様子～

時計はないので
忘れずに！！

自分の好きなお菓子
などを持っていくと
リラックスできる

ティッシュなど、机に
出して良いものは事前に
確認しておくで安心

多くの人が参考書などを
読んでいた

換気をしていたので
寒かった
(カイロがあると◎)

友達同士で話している人
がいても気にしない！

静かで緊張感があった

割と会場が広く他人の
様子がよく見えた

校門入ってから会場
までの坂が急

！ポイント！

コロナ対策のために換気を行う場合、実際に本番の会場がどれくらいの温度になるかわからないので温度調節しやすい恰好をしたり、カイロを持っていくことを強くオススメします！！また、受ける教室によって雰囲気も異なりますので自分のペースを乱さないようにして、ベストを尽くして頑張ってください！！

はじめコラム

札幌から小樽までは思ったよりすぐ着く。JR から見える海に癒される。地獄坂も友達と歩けば秒。大学から見える景色がこんなにきれいだとは思わなかった。(ほしいも)

合格への道⑧

～受験生へのメッセージ～

その1：模試を有効活用しよう！

本番の過去問などを見てみると、模試でも似ている問題を扱っていることが多いです。なので、受験した模試は、得点を確認するだけでなく、**間違っ**た問題を解きなおしてみてください！模試に限らず、どうしてもわからない問題はほっとかずに**先生などに聞く**といいですよ！また、**模試はペース配分の練習**にもなります。模試を受講するときは、時間配分にも、気を使って受講してみてください！

また、**模試の結果に振り回され、一喜一憂しない方が**良いです。でも正直気にしますよね（笑）偏差値や合格判定を気にするよりも、自分がやるべきことをしっかりこなせたのかを振り返ってみてください。また、**自分の苦手を発見し、今後の勉強計画に役立てて**ください。本番でどれだけ点数が取れるのかが勝負であり、**そのための教材として上手く模試を活用**しましょう！

その2：自分のスタイルを確立しよう！

必ずしもほかの人の勉強方法や問題の解き方、解く順番などが自分に合っているとは**限りません**。本番の試験までに、いろいろな勉強方法や問題の解き方、解く順番を試して、自分が本番で最高の結果を出せるような**自分オリジナルのスタイル**を確立して、試験に臨みましょう！

最後に・・・

受験にはつらいことが多いと思いますし、コロナなどで不安もたくさんあると思います。一生懸命勉強することも大切ですが、**適度にリフレッシュ**もしつつ頑張ってください！これを読んできた皆さんと、**商大で会える日を楽しみにしています！**読んでいただきありがとうございました！



相談会 Q&A

みなさんの不安を少しでも解消したいと思い、このページでは例年相談会で多く聞かれた質問に Q&A 形式で答えていきたいと思えます！

Q. 学科はどのように決まるのですか？

A. 学科は1年生の時の成績順で決まります！

小樽商大には経済学科、商学科、企業法学科、社会情報学科の4つの学科があります！小樽商大の受験を考えている人は学科が2年生で決まるということを知っている人も多いと思います！何となくこの学科に行きたいと決めている人もいるのではないのでしょうか？

私も受験する前から商学科に行きたいと考えていましたが、商学科が一番人気という話を聞いていたので不安でした…。でも大丈夫です！入学後ちゃんと勉強すれば好きな学科に行くことができます！

Q. どんなゼミがありますか？

A. それぞれの学科に様々なゼミがあります！

それぞれ研究内容は違いますが、株式会社を実際に経営しているゼミなどもあります！また、他のページで英語の授業や留学について書いていますが、小樽商大は英語教育が盛んなので、英語など言語系のゼミもたくさんあります！他にも心理学や歴史学、数学などのゼミもあります！詳しくはこちら▷ (<https://nyushi.otaru-uc.ac.jp/unique/seminar/>)

以下の動画で他にもいろいろなことを紹介しているので見てみて下さい！

受験勉強に関することは ▶小樽商大受験生サイト内の受験のアドバイス動画
学生生活に関することは ▶小樽商大受験生サイト内のキャンパスライフ動画

また、今年のオープンキャンパスでは、オンラインで相談会を実施しますので、是非ご参加ください！！

はじめコラム

二次試験の時は厚着・カイロ必須。万全の寒さ対策をしてきてね。(江戸前)

学生委員からの メッセージ

今を乗り越えたら必ず成長します！
素敵な学校生活のために頑張ってください！応援しています！

休憩時に散歩などで外の空気を吸うと
気持ちと頭がリセットされるので
オススメ！

無理しすぎるのは禁物！
休む時はしっかり休もう！！

コロナ禍で合格出来ても大学生活楽しめるの
かな？って不安だろうけど、色んな人と関わって
大学楽しいよ！勉強頑張って！体調第一に…！

困ったら周りに頼ろう。

今成績が伸び悩んでても、秋や冬から
徐々に成果が出てくるから毎日頑張ろう！

一緒に楽しい大学生活を送ろう！
商大でまっています！！



はじめコラム

三階建ての図書館は本好きなら興奮すること間違いなし！
(ぴーち)



最後までご覧いただき、
ありがとうございました！！



私たち生協学生委員会 ORUKA クライマー係は、商大に興味を持ってきている
高校生の皆さんに少しでも役に立つ情報を発信したい！との思いでこの
クライマーを製作しました。ホームページやパンフレットからでは伝わらない、
リアルな商大生の生活をイメージして頂ければ幸いです！

要チェック！！

生協学生委員会公式 SNS & 商大生協 HP



Twitter

→ @OUCCOOP

Instagram

→ @ouc_coop



で検索！

学生委員がお役立ち情報を随時発信中！！
ぜひフォローしてくださいね！
疑問点や不安な事はぜひ DM で聞いてください！！

商大生協 HP→

<https://www.hokkaido.seikyoku.ne.jp/otaru>

購買などの最新や資格検定の情報など、大学生活に
関する情報が載っています！

